

## 电感器(线圈)

### 一般信号/去藕用

NLV/NL (信号线用) 系列

NLHV (信号线用) 系列

NLFV/NLFC (信号线用) 系列

NLCV/NLC (去藕用) 系列

Type:	NLV25	2520[1008 inch]* (STD)
	NLV32	3225[1210 inch] (STD)
	NL453232	4532[1812 inch] (STD)
	NL565050	5650[2220 inch] (STD)
	NLHV25	2520[1008 inch] (高频信号用)
	NLFV25	2520[1008 inch] (屏蔽型)
	NLFV32	3225[1210 inch] (屏蔽型)
	NLFC453232	4532[1812 inch] (屏蔽型)
	NLCV25	2520[1008 inch] (电流对应型)
	NLCV32	3225[1210 inch]
	NLCV25T-R	2520[1008 inch]
	NLCV32T-R	3225[1210 inch]
	NLC453232	4532[1812 inch]
	NLC565050	5650[2220 inch]

\*表示尺寸代码。JIS[EIA]

Issue date: January 2011

●记载内容，在没有予告的情况下有可能改进和变更，请予以谅解。

●RoHS 指令的对应：表示除了依据 EU Directive 2002/95/EC 免除的用途之外，未使用铅，镉，汞，六价铬及特定溴系难燃剂 PBB，PBDE 等。

# SMD电感器(线圈) 一般信号用(绕组)

RoHS指令对应产品

## NLV系列 NLV25

### 特点

- 对于无铅化回流焊接条件，具有高度的耐热性。
- 终端镀层采用了无铅材料。
- 电气特性，可靠性，形状，焊盘形状与传统的NL系列相同。
- 采用金属终端，具有高度的连接可靠性。
- 外装成型树脂采用了具有高度耐热性的热可塑性树脂。
- 备有全部为J ( $\pm 5\%$ ) 容差产品的0.01~100 $\mu\text{H}$ 的E-12系列产品。
- 本产品对应RoHS指令，并且备有不含免除规定的规格。

### 用途

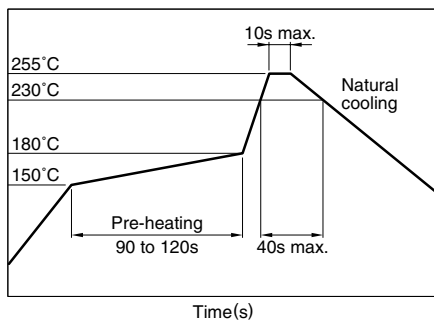
- 电视机,磁带录像机,数码照相机等AV设备
- xDSL, 手机基站等的通信基础电子设备
- 汽车音响, ECU等车载用电子设备
- 硬盘驱动器, 光盘驱动器, 其他各种电子设备

### 仕様

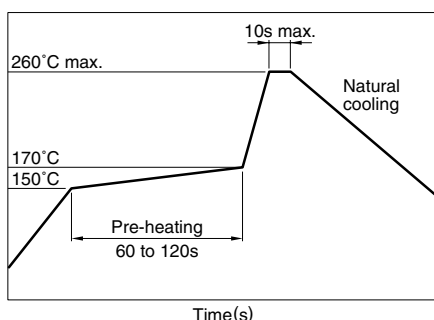
工作温度范围	-40 to +105°C [包括自身温度上升]
保存温度范围	-40 to +105°C

### 推荐焊接条件

#### 回流焊接施工方法



#### 喷流焊接条件



### 烙铁焊接施工方法

烙铁头温度	300~350°C
加热时间	3秒/次
烙铁条件	输出功率 30W, 烙铁头直径 1mm

· 在上述条件下, 以产品温度260°C(最大)/累计加热时间10秒(最大)为参考标准。  
· 详情请向本公司咨询。

### 产品名称的识别法

NLV	25	T-	2R2	J	- PF
(1)	(2)	(3)	(4)	(5)	(6)

(1)系列名称

(2)尺寸

25	2.5×2.0×1.8mm (L×W×T)
----	-----------------------

(3)包装形式

T	卷带(卷筒)
---	--------

(4)电感值

010	0.01 $\mu\text{H}$
R10	0.1 $\mu\text{H}$
1R0	1 $\mu\text{H}$
100	10 $\mu\text{H}$
101	100 $\mu\text{H}$

(5)电感容差

J	$\pm 5\%$
---	-----------

(6)无铅化

PF	RoHS指令对应, 适用免除规定
EF	RoHS指令对应

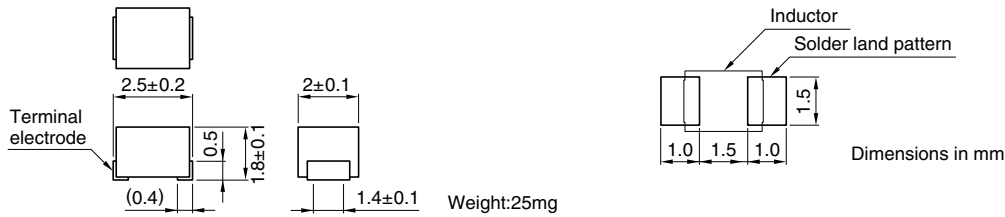
### 包装形式 / 包装个数

包装形式	个数
卷带	2000个/卷

● RoHS 指令的对应：表示除了依据 EU Directive 2002/95/EC 免除的用途之外，未使用铅，镉，汞，六价铬及特定溴系难燃剂 PBB，PBDE 等。

· 记载内容，在没有予告的情况下有可能改进和变更，请予以谅解。

## 形状・尺寸／推荐印刷电路板图样



## 电气特性

电感 ( $\mu\text{H}$ )	电感容差	最小Q	L, Q测定频率 (MHz)	自共振频率 最小(MHz)	直流电阻 最大( $\Omega$ )	额定电流*1 最大(mA)	品名
0.01	±5%	15	100	2150	0.26	530	NLV25T-010J-□*2
0.012	±5%	15	100	2050	0.27	500	NLV25T-012J-□
0.015	±5%	15	100	2000	0.29	480	NLV25T-015J-□
0.018	±5%	15	100	1850	0.31	450	NLV25T-018J-□
0.022	±5%	15	100	1650	0.37	420	NLV25T-022J-□
0.027	±5%	15	100	1550	0.4	410	NLV25T-027J-□
0.033	±5%	20	100	1450	0.42	400	NLV25T-033J-□
0.039	±5%	20	100	1350	0.45	380	NLV25T-039J-□
0.047	±5%	20	100	1200	0.5	360	NLV25T-047J-□
0.056	±5%	20	100	1100	0.6	340	NLV25T-056J-□
0.068	±5%	20	100	1050	0.65	320	NLV25T-068J-□
0.082	±5%	20	100	900	0.75	300	NLV25T-082J-□
0.1	±5%	20	100	800	0.8	280	NLV25T-R10J-□
0.12	±5%	30	25.2	700	0.3	550	NLV25T-R12J-□
0.15	±5%	30	25.2	550	0.35	500	NLV25T-R15J-□
0.18	±5%	30	25.2	500	0.4	460	NLV25T-R18J-□
0.22	±5%	30	25.2	450	0.5	430	NLV25T-R22J-□
0.27	±5%	30	25.2	425	0.55	420	NLV25T-R27J-□
0.33	±5%	30	25.2	400	0.6	400	NLV25T-R33J-□
0.39	±5%	30	25.2	375	0.65	375	NLV25T-R39J-□
0.47	±5%	30	25.2	350	0.68	350	NLV25T-R47J-□
0.56	±5%	30	25.2	325	0.75	325	NLV25T-R56J-□
0.68	±5%	30	25.2	300	0.85	300	NLV25T-R68J-□
0.82	±5%	30	25.2	260	1	260	NLV25T-R82J-□
1	±5%	30	7.96	245	1.1	245	NLV25T-1R0J-□
1.2	±5%	30	7.96	230	1.2	230	NLV25T-1R2J-□
1.5	±5%	30	7.96	182	1.3	220	NLV25T-1R5J-□
1.8	±5%	30	7.96	135	1.45	210	NLV25T-1R8J-□
2.2	±5%	30	7.96	105	1.55	200	NLV25T-2R2J-□
2.7	±5%	30	7.96	70	1.7	195	NLV25T-2R7J-□
3.3	±5%	30	7.96	55	1.9	185	NLV25T-3R3J-□
3.9	±5%	30	7.96	48	2.1	180	NLV25T-3R9J-□
4.7	±5%	30	7.96	43	2.3	175	NLV25T-4R7J-□
5.6	±5%	25	7.96	42	2.5	170	NLV25T-5R6J-□
6.8	±5%	25	7.96	39	2.7	165	NLV25T-6R8J-□
8.2	±5%	25	7.96	36	3.05	160	NLV25T-8R2J-□
10	±5%	25	2.52	33	3.5	155	NLV25T-100J-□
12	±5%	25	2.52	30	3.8	150	NLV25T-120J-□
15	±5%	25	2.52	26	4.4	140	NLV25T-150J-□
18	±5%	25	2.52	24	4.8	130	NLV25T-180J-□
22	±5%	25	2.52	22	5.5	125	NLV25T-220J-□
27	±5%	25	2.52	21	6.3	115	NLV25T-270J-□
33	±5%	25	2.52	20	7.1	110	NLV25T-330J-□
39	±5%	20	2.52	18	9.5	90	NLV25T-390J-□

\*1 额定电流:是指基于电感变化率时(比公称L值低10%)和基于温度上升时(因自身发热而温度上升20°C)两者中的较小值。

\*2 在品名中带有□的,包含无铅化记号:PF(RoHS指令对应,适用免除规定),EF(RoHS指令对应)。

- 测定器 电感, Q: YHP4191A阻抗分析器(16092A) [ $L \leq 0.1\mu\text{H}$ ]  
YHP4194A阻抗分析器(16085A+16093B+TDK TF-1) [ $L \geq 0.12\mu\text{H}$ ]  
自共振频率: HP8753C网络分析器  
直流电阻: MATSUSHITA VP-2941A 数字毫欧表

电气特性

电感 (μH)	电感容差	最小Q	L, Q测定频率 (MHz)	自共振频率 最小(MHz)	直流电阻 最大(Ω)	额定电流*1 最大(mA)	品名
47	±5%	20	2.52	17	11.1	80	NLV25T-470J-□*2
56	±5%	20	2.52	16	12.1	75	NLV25T-560J-□
68	±5%	20	2.52	15	16.6	70	NLV25T-680J-□
82	±5%	20	2.52	13	19	66	NLV25T-820J-□
100	±5%	15	0.796	12	21	60	NLV25T-101J-□

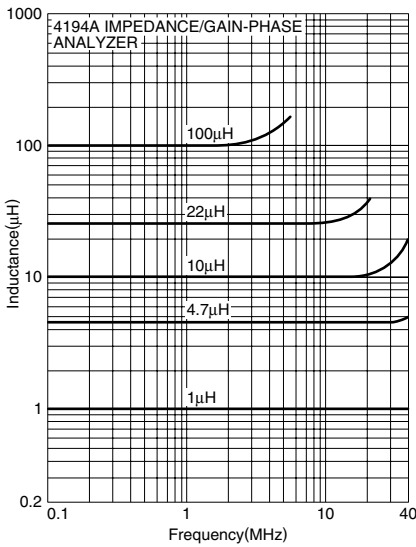
\*1 额定电流:是指基于电感变化率时(比公称L值低10%)和基于温度上升时(因自身发热而温度上升20°C)两者中的较小值。

\*2 在品名中带有□的,包含无铅化记号:PF(RoHS指令对应,适用免除规定),EF(RoHS指令对应)。

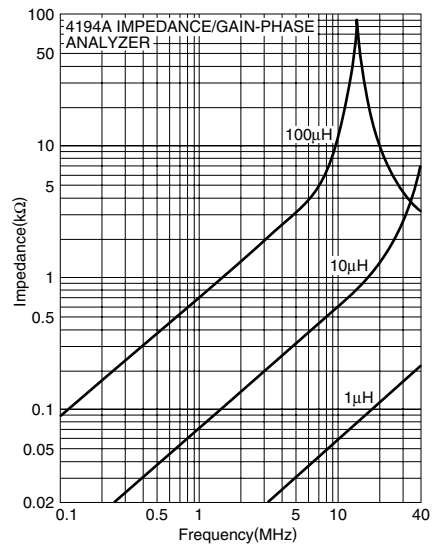
- 测定器 电感, Q: YHP4194A阻抗分析器(16085A+16093B+TDK TF-1)
- 自共振频率: HP8753C网络分析器
- 直流电阻: MATSUSHITA VP-2941A 数字毫欧表

电气特性例

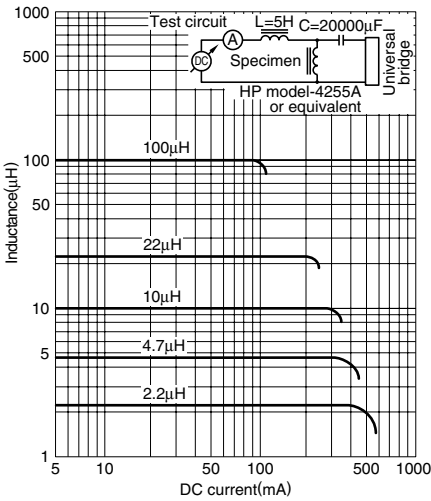
电感频率特性



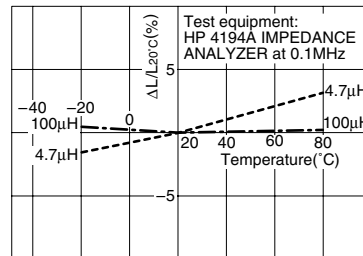
阻抗频率特性



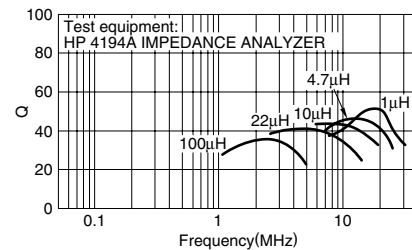
电感直流重叠特性



电感温度特性



Q 频率特性



# SMD电感器(线圈)

## 一般信号用(绕组)

RoHS指令对应产品

### NLV系列 NLV32

#### 特点

- 本产品为NL322522型的更新产品。
- 对于无铅化回流焊接条件，具有高度的耐热性。
- 终端镀层采用了无铅材料。
- 电气特性，可靠性，形状，焊盘形状与传统的NL系列相同。
- 采用金属终端，具有高度的连接可靠性。
- 外装成型树脂采用了具有高度耐热性的热可塑性树脂。
- 备有全部为J ( $\pm 5\%$ ) 容差产品的0.01~470 $\mu\text{H}$ 的E-12系列产品。
- 本产品对应RoHS指令，并且备有不含免除规定的规格。

#### 用途

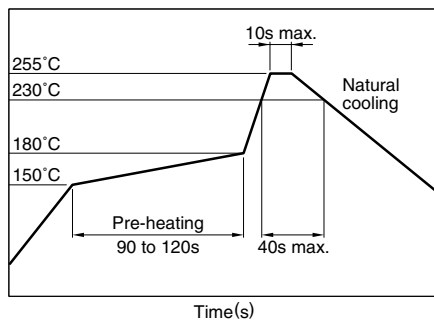
- 电视机,磁带录像机,数码照相机等AV设备
- xDSL, 手机基站等的通信基础电子设备
- 汽车音响, ECU等车载用电子设备
- 硬盘驱动器, 光盘驱动器, 其他各种电子设备

#### 仕様

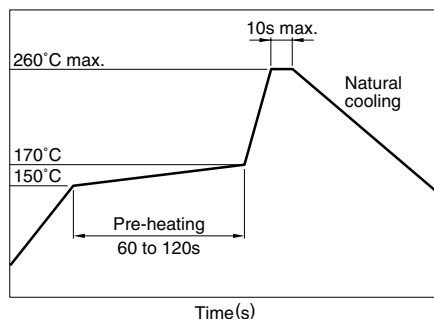
工作温度范围	-40 to +105°C [包括自身温度上升]
保存温度范围	-40 to +105°C

#### 推荐焊接条件

##### 回流焊接施工方法



##### 喷流焊接条件



#### 烙铁焊接施工方法

烙铁头温度	300~350°C
加热时间	3秒/次
烙铁条件	输出功率 30W, 烙铁头直径 1mm

· 在上述条件下, 以产品温度260°C(最大)/累计加热时间10秒(最大)为参考标准。  
· 详情请向本公司咨询。

#### 产品名称的识别法

NLV	32	T-	2R2	J	- PF
(1)	(2)	(3)	(4)	(5)	(6)

(1)系列名称

(2)尺寸

32	3.2x2.5x2.2mm (LxWxT)
----	-----------------------

(3)包装形式

T	卷带(卷筒)
---	--------

(4)电感值

010	0.01 $\mu\text{H}$
R10	0.1 $\mu\text{H}$
1R0	1 $\mu\text{H}$
100	10 $\mu\text{H}$
101	100 $\mu\text{H}$

(5)电感容差

J	$\pm 5\%$
---	-----------

(6)无铅化

PF	RoHS指令对应, 适用免除规定
EF	RoHS指令对应

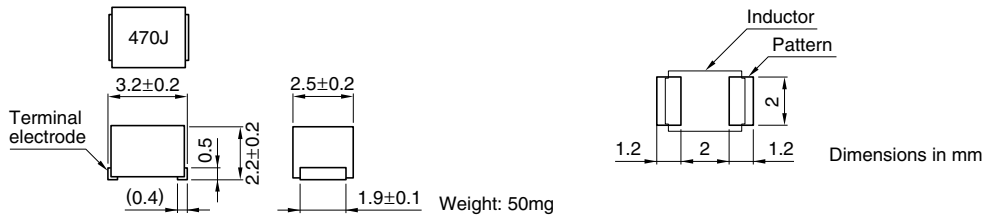
#### 包装形式 / 包装个数

包装形式	个数
卷带	2000个/卷

● RoHS 指令的对应：表示除了依据 EU Directive 2002/95/EC 免除的用途之外，未使用铅，镉，汞，六价铬及特定溴系难燃剂 PBB，PBDE 等。

· 记载内容，在没有予告的情况下有可能改进和变更，请予以谅解。

## 形状・尺寸／推荐印刷电路板图样



Weight: 50mg

Dimensions in mm

## 电气特性

电感 ( $\mu\text{H}$ )	电感容差	最小Q	L, Q测定频率 (MHz)	自共振频率 最小(MHz)	直流电阻 最大( $\Omega$ )	额定电流*1 最大(mA)	品名
0.01	±5%	15	100	2500	0.13	450	NLV32T-010J-□*2
0.012	±5%	17	100	2300	0.14	450	NLV32T-012J-□
0.015	±5%	19	100	2100	0.16	450	NLV32T-015J-□
0.018	±5%	21	100	1900	0.18	450	NLV32T-018J-□
0.022	±5%	23	100	1700	0.2	450	NLV32T-022J-□
0.027	±5%	23	100	1500	0.22	450	NLV32T-027J-□
0.033	±5%	25	100	1400	0.24	450	NLV32T-033J-□
0.039	±5%	25	100	1300	0.27	450	NLV32T-039J-□
0.047	±5%	26	100	1200	0.3	450	NLV32T-047J-□
0.056	±5%	26	100	1100	0.33	450	NLV32T-056J-□
0.068	±5%	27	100	1000	0.36	450	NLV32T-068J-□
0.082	±5%	27	100	900	0.4	450	NLV32T-082J-□
0.1	±5%	28	100	700	0.44	450	NLV32T-R10J-□
0.12	±5%	30	25.2	500	0.22	450	NLV32T-R12J-□
0.15	±5%	30	25.2	450	0.25	450	NLV32T-R15J-□
0.18	±5%	30	25.2	400	0.28	450	NLV32T-R18J-□
0.22	±5%	30	25.2	350	0.32	450	NLV32T-R22J-□
0.27	±5%	30	25.2	320	0.36	450	NLV32T-R27J-□
0.33	±5%	30	25.2	300	0.4	450	NLV32T-R33J-□
0.39	±5%	30	25.2	250	0.45	450	NLV32T-R39J-□
0.47	±5%	30	25.2	220	0.5	450	NLV32T-R47J-□
0.56	±5%	30	25.2	180	0.55	450	NLV32T-R56J-□
0.68	±5%	30	25.2	160	0.6	450	NLV32T-R68J-□
0.82	±5%	30	25.2	140	0.65	450	NLV32T-R82J-□
1	±5%	30	7.96	120	0.7	400	NLV32T-1R0J-□
1.2	±5%	30	7.96	100	0.75	390	NLV32T-1R2J-□
1.5	±5%	30	7.96	85	0.85	370	NLV32T-1R5J-□
1.8	±5%	30	7.96	80	0.9	350	NLV32T-1R8J-□
2.2	±5%	30	7.96	75	1	320	NLV32T-2R2J-□
2.7	±5%	30	7.96	70	1.1	290	NLV32T-2R7J-□
3.3	±5%	30	7.96	60	1.2	260	NLV32T-3R3J-□
3.9	±5%	30	7.96	55	1.3	250	NLV32T-3R9J-□
4.7	±5%	30	7.96	50	1.5	220	NLV32T-4R7J-□
5.6	±5%	30	7.96	45	1.6	200	NLV32T-5R6J-□
6.8	±5%	30	7.96	40	1.8	180	NLV32T-6R8J-□
8.2	±5%	30	7.96	35	2	170	NLV32T-8R2J-□
10	±5%	30	2.52	30	2.1	150	NLV32T-100J-□
12	±5%	30	2.52	20	2.5	140	NLV32T-120J-□

\*1 额定电流:是指基于电感变化率时(比公称L值低10%)和基于温度上升时(因自身发热而温度上升20°C)两者中的较小值。

\*2 在品名中带有□的,包含无铅化记号:PF(RoHS指令对应,适用免除规定),EF(RoHS指令对应)。

- 测定器 电感, Q: YHP4191A阻抗分析器(16092A) [ $L \leq 0.1\mu\text{H}$ ]  
YHP4194A阻抗分析器(16085A+16093B+TDK TF-1) [ $L \geq 0.12\mu\text{H}$ ]  
自共振频率: HP8753C网络分析器  
直流电阻: MATSUSHITA VP-2941A 数字毫欧表

## 电气特性

电感 ( $\mu\text{H}$ )	电感容差	最小Q	L, Q测定频率 (MHz)	自共振频率 最小(MHz)	直流电阻 最大( $\Omega$ )	额定电流*1 最大(mA)	品名
15	$\pm 5\%$	30	2.52	20	2.8	130	NLV32T-150J-□*2
18	$\pm 5\%$	30	2.52	20	3.3	120	NLV32T-180J-□
22	$\pm 5\%$	30	2.52	20	3.7	110	NLV32T-220J-□
27	$\pm 5\%$	30	2.52	20	5	80	NLV32T-270J-□
33	$\pm 5\%$	30	2.52	17	5.6	70	NLV32T-330J-□
39	$\pm 5\%$	30	2.52	16	6.4	65	NLV32T-390J-□
47	$\pm 5\%$	30	2.52	15	7	60	NLV32T-470J-□
56	$\pm 5\%$	30	2.52	13	8	55	NLV32T-560J-□
68	$\pm 5\%$	30	2.52	12	9	50	NLV32T-680J-□
82	$\pm 5\%$	30	2.52	11	10	45	NLV32T-820J-□
100	$\pm 5\%$	20	0.796	10	10	40	NLV32T-101J-□
120	$\pm 5\%$	20	0.796	10	11	70	NLV32T-121J-□
150	$\pm 5\%$	20	0.796	8	15	65	NLV32T-151J-□
180	$\pm 5\%$	20	0.796	7	17	60	NLV32T-181J-□
220	$\pm 5\%$	20	0.796	7	21	50	NLV32T-221J-□
270	$\pm 5\%$	20	0.796	6	28	45	NLV32T-271J-□
330	$\pm 5\%$	20	0.796	5	34	40	NLV32T-331J-□
390	$\pm 5\%$	20	0.796	5	36	35	NLV32T-391J-□
470	$\pm 5\%$	20	0.796	4	40	25	NLV32T-471J-□

\*1 额定电流:是指基于电感变化率时(比公称L值低10%)和基于温度上升时(因自身发热而温度上升20°C)两者中的较小值。

\*2 在品名中带有□的,包含无铅化记号:PF(RoHS指令对应,适用免除规定),EF(RoHS指令对应)。

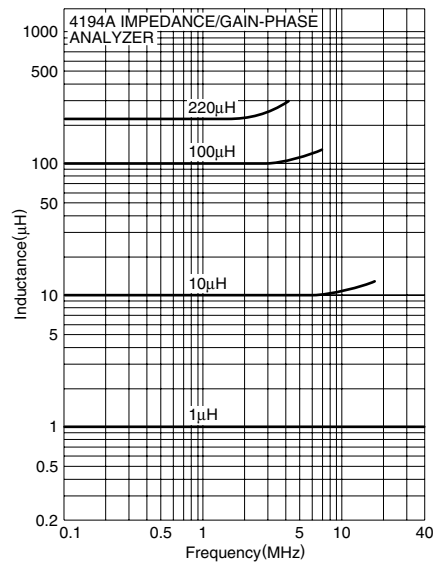
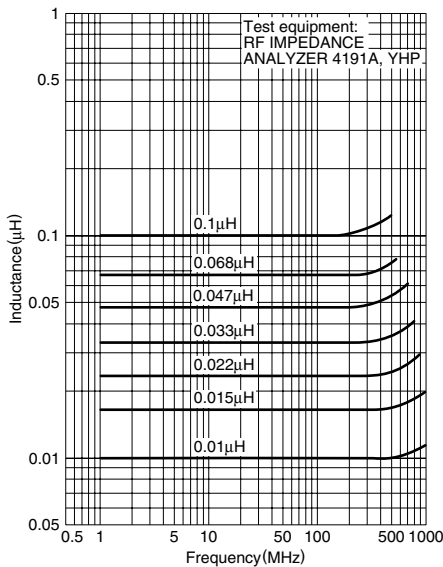
●测定器 电感, Q: YHP4194A阻抗分析器(16085A+16093B+TDK TF-1)

自共振频率: HP8753C网络分析器

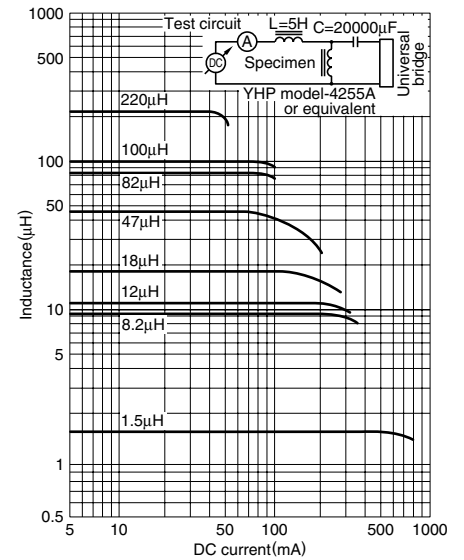
直流电阻: MATSUSHITA VP-2941A 数字毫欧表

## 电气特性例

### 电感频率特性



### 电感直流重叠特性



# SMD电感器(线圈) 一般信号用(绕组)

RoHS指令对应产品

## NL系列 NL453232

### 特点

- 对于无铅化回流焊接条件，具有高度的耐热性。
- 终端镀层采用了无铅材料。
- 采用金属终端，具有高度的连接可靠性。
- 备有全部为J(±5%)容差产品的1~1000μH的E-12系列产品。
- 为RoHS指令对应产品。

### 用途

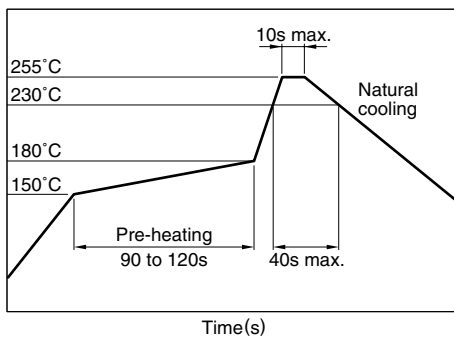
- xDSL，手机基站等的通信基础电子设备
- 电视机，磁带录像机等AV设备
- 硬盘驱动器，光盘驱动器，其他各种电子设备

### 仕様

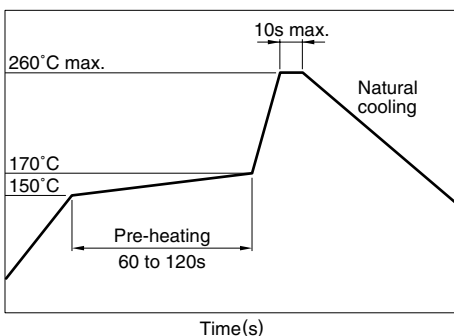
工作温度范围	-40 to +105°C [包括自身温度上升]
保存温度范围	-40 to +105°C

### 推荐焊接条件

#### 回流焊接施工方法



#### 喷流焊接条件



### 烙铁焊接施工方法

烙铁头温度	300~350°C
加热时间	3秒/次
烙铁条件	输出功率 30W, 烙铁头直径 1mm

· 在上述条件下,以产品温度260°C(最大)/累计加热时间10秒(最大)为参考标准。  
· 详情请向本公司咨询。

### 产品名称的识别法

NL	453232	T	2R2	J	-	PF
(1)	(2)	(3)	(4)	(5)	(6)	

#### (1) 系列名称

#### (2) 尺寸

453232	4.5×3.2×3.2mm(L×W×T)
--------	----------------------

#### (3) 包装形式

T	卷带(卷筒)
---	--------

#### (4) 电感值

1R0	1μH
100	10μH
101	100μH
102	1000μH

#### (5) 电感容差

J	±5%
---	-----

#### (6) 无铅化

PF	无铅化产品
----	-------

### 包装形式/包装个数

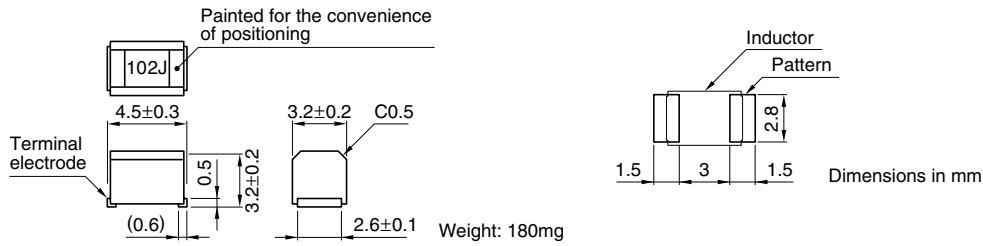
包装形式	个数
卷带	500个/卷

● RoHS 指令的对应：表示除了依据 EU Directive 2002/95/EC 免除的用途之外，未使用铅，镉，汞，六价铬及特定溴系难燃剂 PBB，PBDE 等。

· 记载内容，在没有予告的情况下有可能改进和变更，请予以谅解。



## 形状・尺寸／推荐印刷电路板图样



## 电气特性

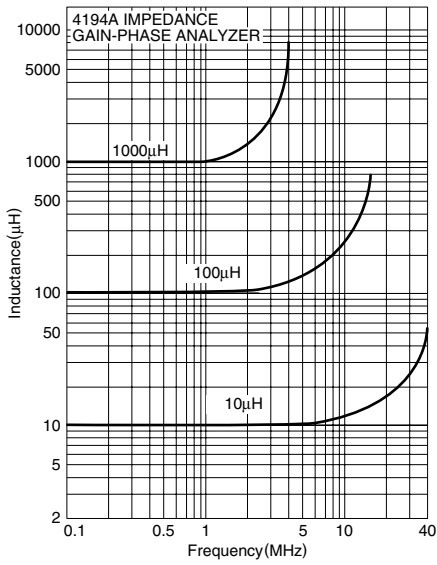
电感 ( $\mu\text{H}$ )	电感容差	最小Q	L, Q测定频率 (MHz)	自共振频率 最小(MHz)	直流电阻 最大( $\Omega$ )	额定电流* 最大(mA)	品名
1	$\pm 5\%$	50	7.96	100	0.5	450	NL453232T-1R0J-PF
1.2	$\pm 5\%$	50	7.96	80	0.55	430	NL453232T-1R2J-PF
1.5	$\pm 5\%$	50	7.96	70	0.6	410	NL453232T-1R5J-PF
1.8	$\pm 5\%$	50	7.96	60	0.65	390	NL453232T-1R8J-PF
2.2	$\pm 5\%$	50	7.96	55	0.7	380	NL453232T-2R2J-PF
2.7	$\pm 5\%$	50	7.96	50	0.75	370	NL453232T-2R7J-PF
3.3	$\pm 5\%$	50	7.96	45	0.8	355	NL453232T-3R3J-PF
3.9	$\pm 5\%$	50	7.96	40	0.9	330	NL453232T-3R9J-PF
4.7	$\pm 5\%$	50	7.96	35	1	315	NL453232T-4R7J-PF
5.6	$\pm 5\%$	50	7.96	33	1.1	300	NL453232T-5R6J-PF
6.8	$\pm 5\%$	50	7.96	27	1.2	285	NL453232T-6R8J-PF
8.2	$\pm 5\%$	50	7.96	25	1.4	270	NL453232T-8R2J-PF
10	$\pm 5\%$	50	2.52	20	1.6	250	NL453232T-100J-PF
12	$\pm 5\%$	50	2.52	18	2	225	NL453232T-120J-PF
15	$\pm 5\%$	50	2.52	17	2.5	200	NL453232T-150J-PF
18	$\pm 5\%$	50	2.52	15	2.8	190	NL453232T-180J-PF
22	$\pm 5\%$	50	2.52	13	3.2	180	NL453232T-220J-PF
27	$\pm 5\%$	50	2.52	12	3.6	170	NL453232T-270J-PF
33	$\pm 5\%$	50	2.52	11	4	160	NL453232T-330J-PF
39	$\pm 5\%$	50	2.52	10	4.5	150	NL453232T-390J-PF
47	$\pm 5\%$	50	2.52	10	5	140	NL453232T-470J-PF
56	$\pm 5\%$	50	2.52	9	5.5	135	NL453232T-560J-PF
68	$\pm 5\%$	50	2.52	9	6	130	NL453232T-680J-PF
82	$\pm 5\%$	50	2.52	8	7	120	NL453232T-820J-PF
100	$\pm 5\%$	40	0.796	8	8	110	NL453232T-101J-PF
120	$\pm 5\%$	40	0.796	6	8	110	NL453232T-121J-PF
150	$\pm 5\%$	40	0.796	5	9	105	NL453232T-151J-PF
180	$\pm 5\%$	40	0.796	5	9.5	102	NL453232T-181J-PF
220	$\pm 5\%$	40	0.796	4	10	100	NL453232T-221J-PF
270	$\pm 5\%$	40	0.796	4	12	92	NL453232T-271J-PF
330	$\pm 5\%$	40	0.796	3.5	14	85	NL453232T-331J-PF
390	$\pm 5\%$	40	0.796	3	16	80	NL453232T-391J-PF
470	$\pm 5\%$	40	0.796	3	26	62	NL453232T-471J-PF
560	$\pm 5\%$	30	0.796	3	30	50	NL453232T-561J-PF
680	$\pm 5\%$	30	0.796	3	30	50	NL453232T-681J-PF
820	$\pm 5\%$	30	0.796	2.5	35	30	NL453232T-821J-PF
1000	$\pm 5\%$	30	0.252	2.5	40	30	NL453232T-102J-PF

\* 额定电流: 是指基于电感变化率时(比公称L值低10%)和基于温度上升时(因自身发热而温度上升20°C)两者中的较小值。

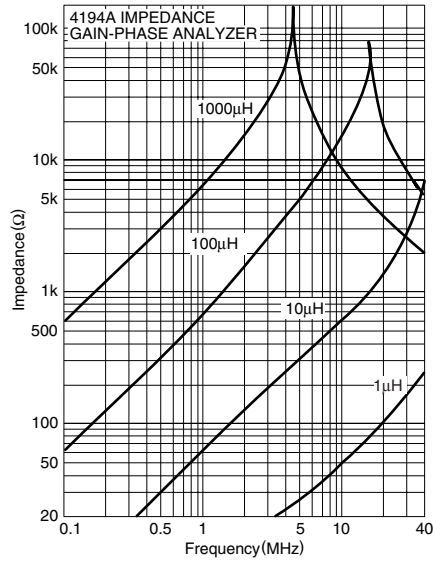
- 测定器 电感, Q: YHP4194A阻抗分析器(16085A+16093B+TDK TF-1)
- 自共振频率: HP8753C网络分析器( $Z_{in}=Z_{out}=50\Omega$ )
- 直流电阻: MATSUSHITA VP-2941A 数字毫欧表

电气特性例

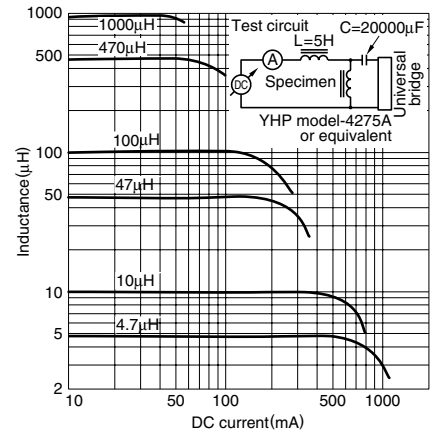
电感频率特性



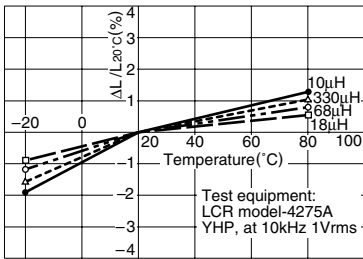
阻抗频率特性



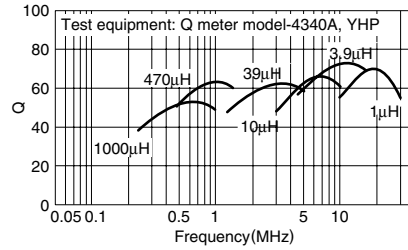
电感直流重叠特性



电感温度特性



Q 频率特性



# SMD电感器(线圈)

## 一般信号用(绕组)

RoHS指令对应产品

### NL系列 NL565050

#### 特点

- 对于无铅化回流焊接条件，具有高度的耐热性。
- 终端镀层采用了无铅材料。
- 采用金属终端，具有高度的连接可靠性。
- 为RoHS指令对应产品。

#### 用途

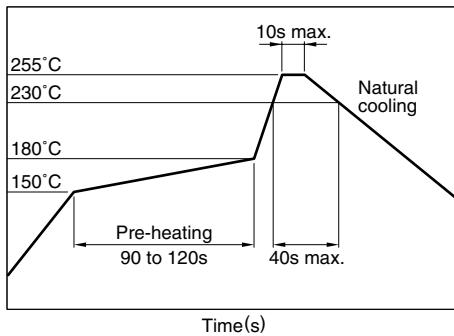
- xDSL，手机基站等的通信基础电子设备
- 电视机，磁带录像机等AV设备
- 硬盘驱动器，光盘驱动器，其他各种电子设备

#### 仕様

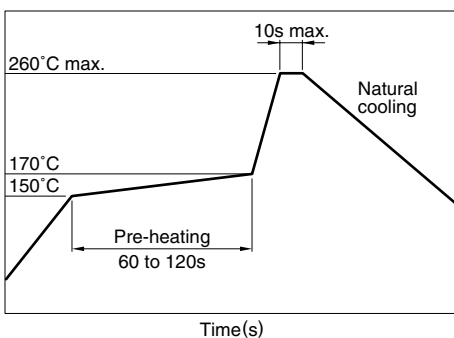
工作温度范围	-40 to +105°C [包括自身温度上升]
保存温度范围	-40 to +105°C

#### 推荐焊接条件

##### 回流焊接施工方法



##### 喷流焊接条件



#### 烙铁焊接施工方法

烙铁头温度	300~350°C
加热时间	3秒/次
烙铁条件	输出功率 30W, 烙铁头直径 1mm
· 在上述条件下, 以产品温度260°C(最大)/累计加热时间10秒(最大)为参考标准。	
· 详情请向本公司咨询。	

#### 产品名称的识别法

NL	565050	T	122	J	-	PF
(1)	(2)	(3)	(4)	(5)	(6)	

##### (1) 系列名称

##### (2) 尺寸

565050	5.6×5.0×5.0mm (L×W×T)
--------	-----------------------

##### (3) 包装形式

T	卷带(卷筒)
---	--------

##### (4) 电感值

122	1.2mH
103	10mH

##### (5) 电感容差

J	±5%
---	-----

##### (6) 无铅化

PF	无铅化产品
----	-------

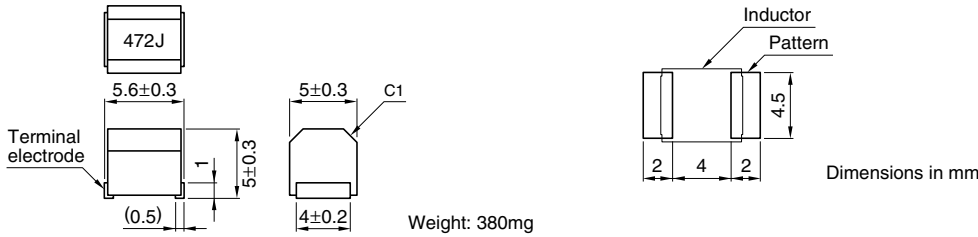
#### 包装形式 / 包装个数

包装形式	个数
卷带	400个/卷

● RoHS 指令的对应：表示除了依据 EU Directive 2002/95/EC 免除的用途之外，未使用铅，镉，汞，六价铬及特定溴系难燃剂 PBB，PBDE 等。

· 记载内容，在没有予告的情况下有可能改进和变更，请予以谅解。

### 形状・尺寸／推荐印刷电路板图样



### 电气特性

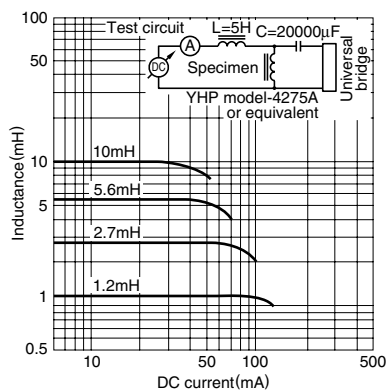
电感 (mH)	电感容差	最小Q	L, Q测定频率 (MHz)	自共振频率 最小 (MHz)	直流电阻 最大 (Ω)	额定电流* 最大 (mA)	品名
1.2	±5%	30	0.252	1.5	17	75	NL565050T-122J-PF
1.5	±5%	30	0.252	1.4	20	70	NL565050T-152J-PF
1.8	±5%	30	0.252	1.3	30	60	NL565050T-182J-PF
2.2	±5%	30	0.252	1.2	35	55	NL565050T-222J-PF
2.7	±5%	30	0.252	1.1	55	45	NL565050T-272J-PF
3.3	±5%	30	0.252	1	60	40	NL565050T-332J-PF
3.9	±5%	30	0.252	1	70	38	NL565050T-392J-PF
4.7	±5%	30	0.252	0.9	78	36	NL565050T-472J-PF
5.6	±5%	30	0.252	0.8	85	33	NL565050T-562J-PF
6.8	±5%	30	0.252	0.7	110	30	NL565050T-682J-PF
8.2	±5%	30	0.252	0.6	125	28	NL565050T-822J-PF
10	±5%	20	0.0796	0.5	150	25	NL565050T-103J-PF

\* 额定电流: 是指基于电感变化率时(比公称L值低10%)和基于温度上升时(因自身发热而温度上升20°C)两者中的较小值。

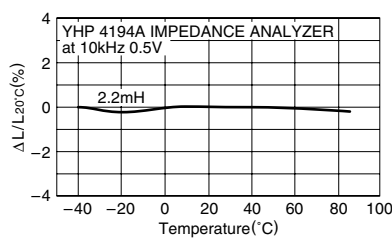
- 测定器 电感, Q: YHP4194A阻抗分析器 (16085A+16093B+TDK TF-1)
- 自共振频率: HP8753C网络分析器 (Zin=Zout=50Ω)
- 直流电阻: MATSUSHITA VP-2941A 数字毫欧表

### 电气特性例

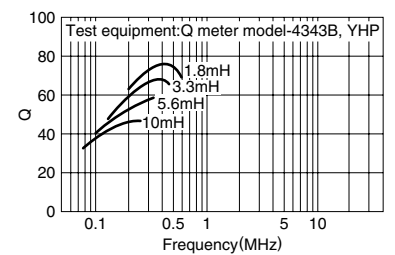
#### 电感直流重叠特性



#### 电感温度特性



#### Q 频率特性



# SMD电感器(线圈) 一般信号用(绕组)

RoHS指令对应产品

## NLHV系列 NLHV25

### 特点

- 与现有的NLV25系列相比，在30MHz以上的频带下可获得高Q值。
- 焊盘与现有系列产品具有兼容性。
- 终端镀层采用了无铅材料。

### 用途

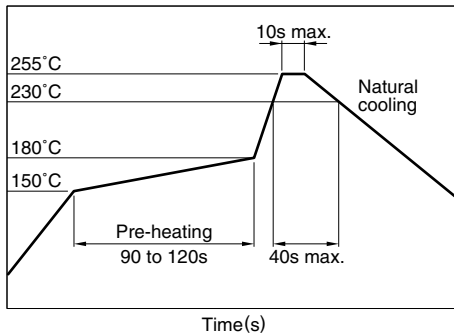
电源线，AV设备，IT设备

### 仕様

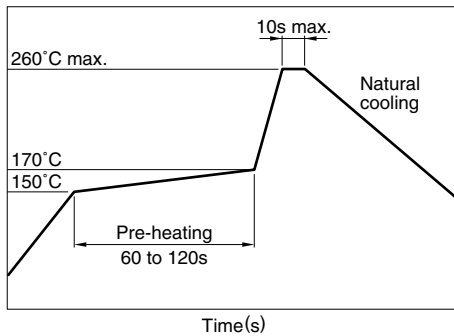
工作温度范围	-40 to +105°C [包括自身温度上升]
保存温度范围	-40 to +105°C

### 推荐焊接条件

#### 回流焊接施工方法



#### 喷流焊接条件



#### 烙铁焊接施工方法

烙铁头温度	300~350°C
加热时间	3秒/次
烙铁条件	输出功率 30W, 烙铁头直径 1mm

- 在上述条件下，以产品温度260°C(最大)/累计加热时间10秒(最大)为参考标准。
- 详情请向本公司咨询。

### 产品名称的识别法

NLHV	25	T	R12	J	PF
(1)	(2)	(3)	(4)	(5)	(6)

(1) 系列名称

(2) 尺寸

25	2.5×2.0×1.8mm(L×W×T)
----	----------------------

(3) 包装形式

T	卷带(卷筒)
---	--------

(4) 电感

R12	0.12μH
-----	--------

(5) 电感容差

J	±5%
---	-----


(6) 无铅化

PF	RoHS指令对应, 适用免除规定
EF	RoHS指令对应

● RoHS 指令的对应：表示除了依据 EU Directive 2002/95/EC 免除的用途之外，未使用铅，镉，汞，六价铬及特定溴系难燃剂 PBB，PBDE 等。

· 记载内容，在没有予告的情况下有可能改进和变更，请予以谅解。

## 形状・尺寸 / 推荐印刷电路板图样



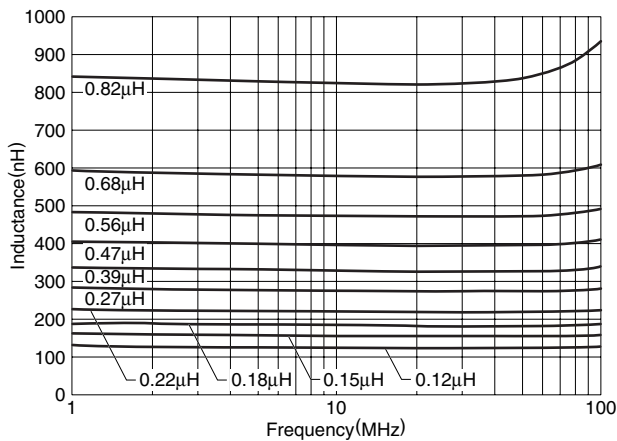
## 电气特性

电感 ( $\mu\text{H}$ )	电感容差	最小Q	L, Q测定频率 (MHz)	自共振频率 最小(MHz)	直流电阻 最大( $\Omega$ )	额定电流 最大(mA)	品名
0.12	$\pm 5\%$	30	25.2	700	0.38	550	NLHV25T-R12J-□*
0.15	$\pm 5\%$	30	25.2	550	0.42	500	NLHV25T-R15J-□
0.18	$\pm 5\%$	35	25.2	500	0.45	475	NLHV25T-R18J-□
0.22	$\pm 5\%$	35	25.2	450	0.5	450	NLHV25T-R22J-□
0.27	$\pm 5\%$	35	25.2	425	0.58	425	NLHV25T-R27J-□
0.33	$\pm 5\%$	40	25.2	400	0.68	400	NLHV25T-R33J-□
0.39	$\pm 5\%$	40	25.2	375	0.73	375	NLHV25T-R39J-□
0.47	$\pm 5\%$	40	25.2	350	0.83	350	NLHV25T-R47J-□
0.56	$\pm 5\%$	40	25.2	325	0.93	325	NLHV25T-R56J-□
0.68	$\pm 5\%$	40	25.2	180	0.98	300	NLHV25T-R68J-□
0.82	$\pm 5\%$	40	25.2	120	1.05	280	NLHV25T-R82J-□

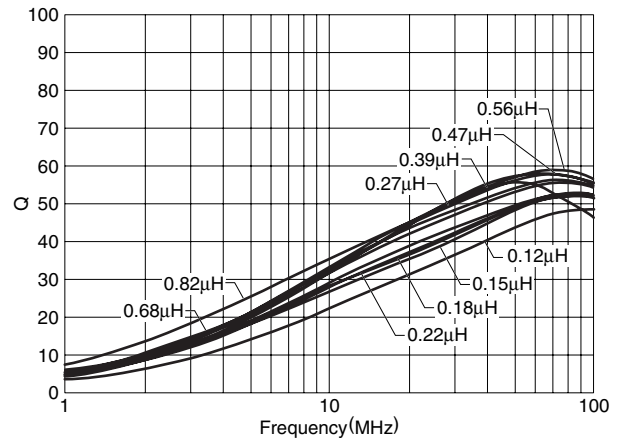
\* 在品名中带有□的, 包含无铅化记号: PF (RoHS 指令对应, 适用免除规定), EF (RoHS 指令对应)。

## 电气特性例

### 电感频率特性



### Q 频率特性



# SMD电感器(线圈) 电源用(绕组·磁屏蔽)

RoHS指令对应产品

## NLFV系列 NLFV25

### 特点

- 对于无铅化回流焊接条件，具有高度的耐热性。
- 终端镀层采用了无铅材料。
- 采用金属终端，具有高度的连接可靠性。
- 1~100 $\mu$ H的E6系列产品。
- 本产品对应RoHS指令，并且备有不含免除规定的规格。

### 用途

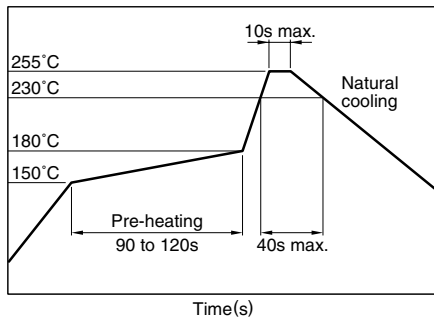
- 电视机,磁带录像机,数码照相机等AV设备
- xDSL, 手机基站等的通信基础电子设备
- 汽车音响, ECU等车载用电子设备
- 硬盘驱动器, 光盘驱动器, 其他各种电子设备

### 仕様

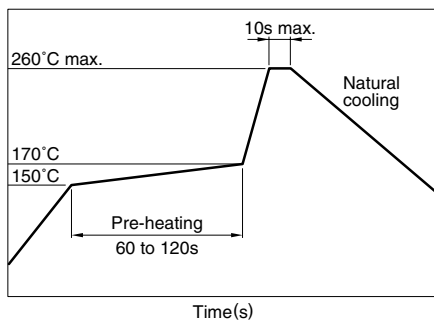
工作温度范围	-40 to +105°C [包括自身温度上升]
保存温度范围	-40 to +105°C

### 推荐焊接条件

#### 回流焊接施工方法



#### 喷流焊接条件



### 烙铁焊接施工方法

烙铁头温度	300~350°C
加热时间	3秒/次
烙铁条件	输出功率 30W, 烙铁头直径 1mm

· 在上述条件下, 以产品温度260°C(最大)/累计加热时间10秒(最大)为参考标准。  
· 详情请向本公司咨询。

### 产品名称的识别法

NLFV	25	T	2R2	M	-PF
(1)	(2)	(3)	(4)	(5)	(6)

#### (1)系列名称

#### (2)尺寸

25	2.5×2.0×1.8mm (L×W×T)
----	-----------------------

#### (3)包装形式

T	卷带(卷筒)
---	--------

#### (4)电感值

1R0	1 $\mu$ H
100	10 $\mu$ H
101	100 $\mu$ H

#### (5)电感容差

K	±10%
M	±20%

#### (6)无铅化

PF	RoHS指令对应, 适用免除规定
EF	RoHS指令对应

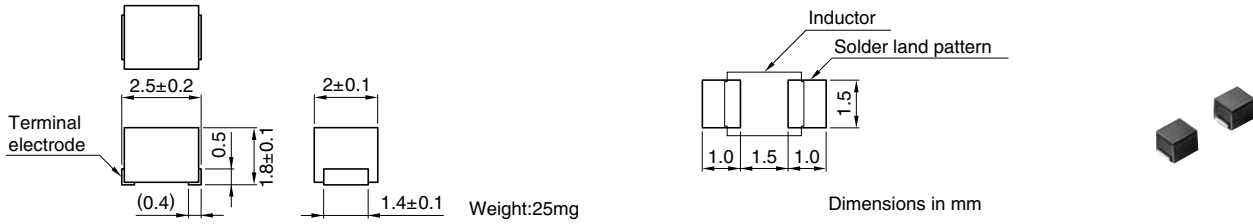
### 包装形式 / 包装个数

包装形式	个数
卷带	2000个/卷

● RoHS 指令的对应：表示除了依据 EU Directive 2002/95/EC 免除的用途之外，未使用铅，镉，汞，六价铬及特定溴系难燃剂 PBB，PBDE 等。

· 记载内容，在没有予告的情况下有可能改进和变更，请予以谅解。

### 形状・尺寸／推荐印刷电路板图样



### 电气特性

电感 (μH)	电感容差	参考Q	L, Q测定频率 (MHz)	自共振频率最小 (MHz)	直流电阻 (Ω)±20%	额定电流*1 最大 (mA)	品名
1	±20%	5	7.96	100	0.07	455	NLFV25T-1R0M-□*2
1.5	±20%	5	7.96	80	0.09	350	NLFV25T-1R5M-□
2.2	±20%	5	7.96	70	0.1	315	NLFV25T-2R2M-□
3.3	±20%	5	7.96	55	0.2	280	NLFV25T-3R3M-□
4.7	±20%	5	7.96	45	0.24	210	NLFV25T-4R7M-□
6.8	±20%	5	7.96	38	0.29	175	NLFV25T-6R8M-□
10	±10%	10	2.52	32	0.36	155	NLFV25T-100K-□
15	±10%	10	2.52	28	0.75	130	NLFV25T-150K-□
22	±10%	10	2.52	16	1	105	NLFV25T-220K-□
33	±10%	10	2.52	14	1.4	85	NLFV25T-330K-□
47	±10%	10	2.52	11	1.7	60	NLFV25T-470K-□
68	±10%	10	2.52	10	3.3	50	NLFV25T-680K-□
100	±10%	10	0.796	8	4	40	NLFV25T-101K-□

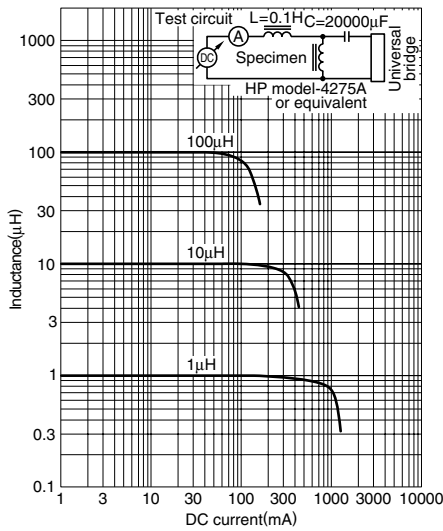
\*1 额定电流:是指基于电感变化率时(比公称L值低10%)和基于温度上升时(因自身发热而温度上升20°C)两者中的较小值。

\*2 在品名中带有□的,包含无铅化记号:PF (RoHS指令对应,适用免除规定), EF (RoHS指令对应)。

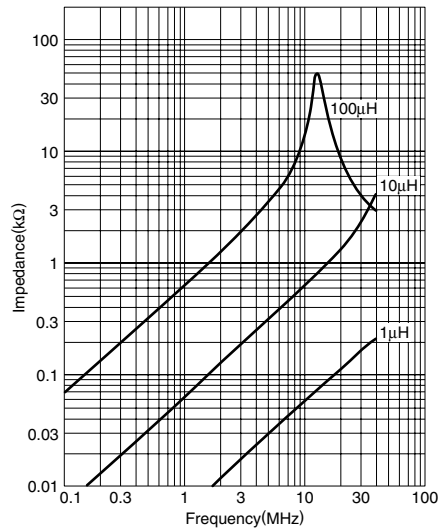
●测定器 电感, Q: HP4194A阻抗分析器(16085A+16093B+TDK TF-1)  
自共振频率: HP8753C网络分析器  
直流电阻: MATSUSHITA VP-2941A 数字毫欧表

### 电气特性例

#### 电感直流重叠特性



#### 阻抗频率特性





# SMD电感器(线圈) 电源用(绕组·磁屏蔽)

RoHS指令对应产品

## NLFV系列 NLFV32

### 特点

- 对于无铅化回流焊接条件，具有高度的耐热性。
- 终端镀层采用了无铅材料。
- 采用金属终端，具有高度的连接可靠性。
- 1~1000 $\mu$ H的E6系列产品。
- 本产品对应RoHS指令，并且备有不含免除规定的规格。

### 用途

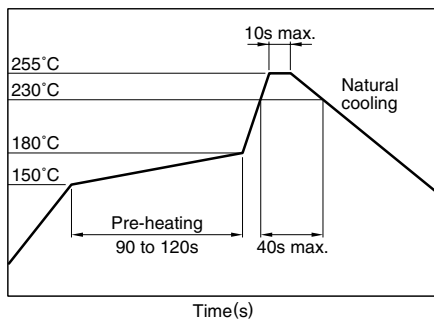
- 电视机,磁带录像机,数码照相机等AV设备
- xDSL, 手机基站等的通信基础电子设备
- 汽车音响, 汽车导航系统等车载用电子设备
- 硬盘驱动器, 光盘驱动器, 其他各种电子设备

### 仕様

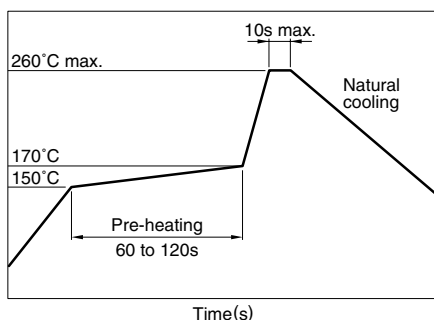
工作温度范围	-40 to +105°C [包括自身温度上升]
保存温度范围	-40 to +105°C

### 推荐焊接条件

#### 回流焊接施工方法



#### 喷流焊接条件



### 烙铁焊接施工方法

烙铁头温度	300~350°C
加热时间	3秒/次
烙铁条件	输出功率 30W, 烙铁头直径 1mm

· 在上述条件下,以产品温度260°C(最大)/累计加热时间10秒(最大)为参考标准。  
· 详情请向本公司咨询。

### 产品名称的识别法

NLFV	32	T	2R2	M	-EF
(1)	(2)	(3)	(4)	(5)	(6)

#### (1)系列名称

#### (2)尺寸

32	3.2×2.5×2.2mm(L×W×T)
----	----------------------

#### (3)包装形式

T	卷带(卷筒)
---	--------

#### (4)电感值

1R0	1 $\mu$ H
100	10 $\mu$ H
101	100 $\mu$ H

#### (5)电感容差

K	±10%
M	±20%

#### (6)无铅化

EF	RoHS指令对应
----	----------

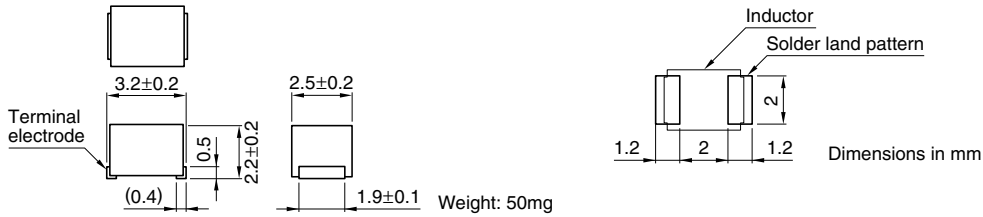
### 包装形式 / 包装个数

包装形式	个数
卷带	2000个/卷

● RoHS 指令的对应：表示除了依据 EU Directive 2002/95/EC 免除的用途之外，未使用铅，镉，汞，六价铬及特定溴系难燃剂 PBB，PBDE 等。

· 记载内容，在没有予告的情况下有可能改进和变更，请予以谅解。

## 形状・尺寸／推荐印刷电路板图样



## 电气特性

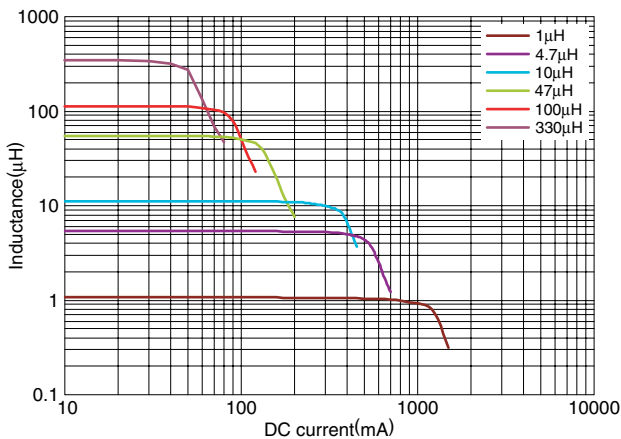
电感 ( $\mu\text{H}$ )	电感容差	参考Q	L, Q测定频率 (MHz)	自共振频率 最小(MHz)	直流电阻 ( $\Omega$ ) $\pm 20\%$	额定电流* 最大(mA)	品名
1	$\pm 20\%$	5	7.96	100	0.06	750	NLFV32T-1R0M-EF
1.5	$\pm 20\%$	5	7.96	80	0.07	600	NLFV32T-1R5M-EF
2.2	$\pm 20\%$	5	7.96	68	0.09	500	NLFV32T-2R2M-EF
3.3	$\pm 20\%$	5	7.96	54	0.11	420	NLFV32T-3R3M-EF
4.7	$\pm 20\%$	5	7.96	46	0.13	360	NLFV32T-4R7M-EF
6.8	$\pm 20\%$	5	7.96	38	0.17	260	NLFV32T-6R8M-EF
10	$\pm 10\%$	10	2.52	30	0.20	250	NLFV32T-100K-EF
15	$\pm 10\%$	10	2.52	26	0.30	140	NLFV32T-150K-EF
22	$\pm 10\%$	10	2.52	21	0.40	120	NLFV32T-220K-EF
33	$\pm 10\%$	10	2.52	17	0.65	95	NLFV32T-330K-EF
47	$\pm 10\%$	10	2.52	14	0.85	90	NLFV32T-470K-EF
68	$\pm 10\%$	10	2.52	12	1.3	70	NLFV32T-680K-EF
100	$\pm 10\%$	25	0.796	10	2.2	55	NLFV32T-101K-EF
150	$\pm 10\%$	25	0.796	8	2.9	50	NLFV32T-151K-EF
220	$\pm 10\%$	25	0.796	7	5.1	40	NLFV32T-221K-EF
330	$\pm 10\%$	25	0.796	5	6.8	35	NLFV32T-331K-EF
470	$\pm 10\%$	25	0.796	4	14.5	30	NLFV32T-471K-EF
680	$\pm 10\%$	25	0.796	3	18.5	25	NLFV32T-681K-EF
1000	$\pm 10\%$	25	0.252	2.4	22.5	20	NLFV32T-102K-EF

\* 额定电流:是指基于电感变化率时(比公称L值低10%)和基于温度上升时(因自身发热而温度上升20°C)两者中的较小值。

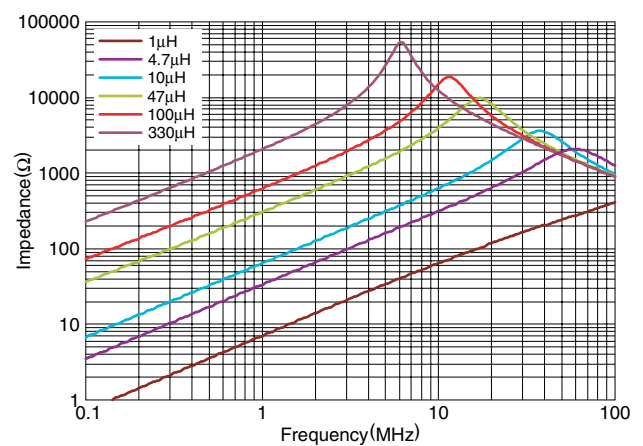
● 测定器 电感, Q: HP4194A阻抗分析器(16085A+16093B+TDK TF-1)或其同等品  
自共振频率: HP8753C网络分析器或其同等品  
直流电阻: MATSUSHITA VP-2941A 数字毫欧表或其同等品

## 电气特性例

### 电感直流重叠特性



### 阻抗频率特性



# SMD电感器(线圈) 电源用(绕组·磁屏蔽)

RoHS指令对应产品

## NLFC系列 NLFC453232

### 特点

- 是最适用于电源系统的绕组磁力屏蔽型产品。
- 对于无铅化回流焊接条件，具有高度的耐热性。
- 终端镀层采用了无铅材料。
- 采用金属终端，具有高度的连接可靠性。
- 备有1~330 $\mu$ H的E-6系列产品。
- 为RoHS指令对应产品。

### 用途

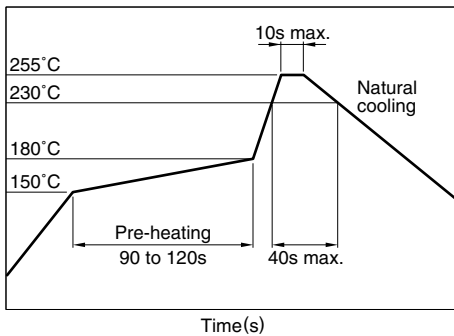
- xDSL，手机基站等的通信基础电子设备
- 电视机，磁带录像机等AV设备
- 硬盘驱动器，光盘驱动器，其他各种电子设备

### 仕様

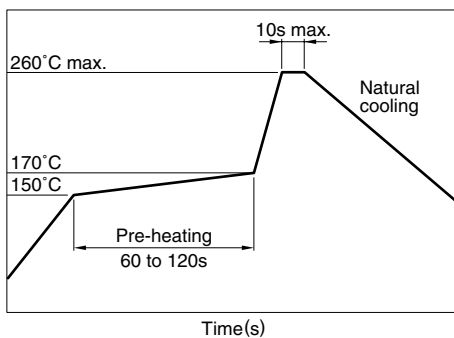
工作温度范围	-40 to +105°C [包括自身温度上升]
保存温度范围	-40 to +105°C

### 推荐焊接条件

#### 回流焊接施工方法



#### 喷流焊接条件



### 烙铁焊接施工方法

烙铁头温度	300~350°C
加热时间	3秒/次
烙铁条件	输出功率 30W, 烙铁头直径 1mm

· 在上述条件下,以产品温度260°C(最大)/累计加热时间10秒(最大)为参考标准。  
· 详情请向本公司咨询。

### 产品名称的识别法

NLFC	453232	T-	2R2	M	-	PF
(1)	(2)	(3)	(4)	(5)	(6)	

(1) 系列名称

(2) 尺寸

453232	4.5×3.2×3.2mm (L×W×T)
--------	-----------------------

(3) 包装形式

T	卷带(卷筒)
---	--------

(4) 电感值

1R0	1 $\mu$ H
100	10 $\mu$ H
101	100 $\mu$ H

(5) 电感容差

K	±10%
M	±20%

(6) 无铅化

PF	无铅化产品
----	-------

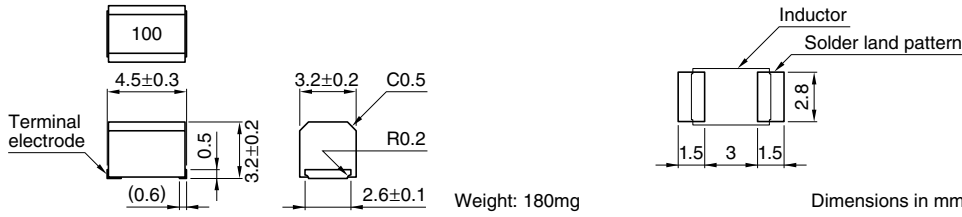
### 包装形式 / 包装个数

包装形式	个数
卷带	500个/卷

● RoHS 指令的对应：表示除了依据 EU Directive 2002/95/EC 免除的用途之外，未使用铅，镉，汞，六价铬及特定溴系难燃剂 PBB，PBDE 等。

· 记载内容，在没有予告的情况下有可能改进和变更，请予以谅解。

### 形状・尺寸／推荐印刷电路板图样



### 电气特性

电感 (μH)	电感容差	参考Q	L, Q测定频率 (MHz)	自共振频率 最小 (MHz)	直流电阻 (Ω)±30%	额定电流* 最大 (mA)	品名
1	±20%	10	7.96	200	0.05	800	NLFC453232T-1R0M-PF
1.5	±20%	10	7.96	130	0.06	700	NLFC453232T-1R5M-PF
2.2	±20%	10	7.96	80	0.07	600	NLFC453232T-2R2M-PF
3.3	±20%	10	7.96	45	0.09	460	NLFC453232T-3R3M-PF
4.7	±20%	10	7.96	35	0.1	400	NLFC453232T-4R7M-PF
6.8	±20%	10	7.96	28	0.14	300	NLFC453232T-6R8M-PF
10	±10%	10	2.52	22	0.21	250	NLFC453232T-100K-PF
15	±10%	10	2.52	20	0.3	200	NLFC453232T-150K-PF
22	±10%	10	2.52	18	0.46	170	NLFC453232T-220K-PF
33	±10%	10	2.52	14	0.63	140	NLFC453232T-330K-PF
47	±10%	10	2.52	11.5	0.85	120	NLFC453232T-470K-PF
68	±10%	10	2.52	10	1.2	100	NLFC453232T-680K-PF
100	±10%	10	0.796	8	1.7	90	NLFC453232T-101K-PF
150	±10%	10	0.796	7	2.3	65	NLFC453232T-151K-PF
220	±10%	10	0.796	5.5	3.8	55	NLFC453232T-221K-PF
330	±10%	10	0.796	4	6	45	NLFC453232T-331K-PF

\* 额定电流: 是指基于电感变化率时(比公称L值低10%)和基于温度上升时(因自身发热而温度上升20°C)两者中的较小值。

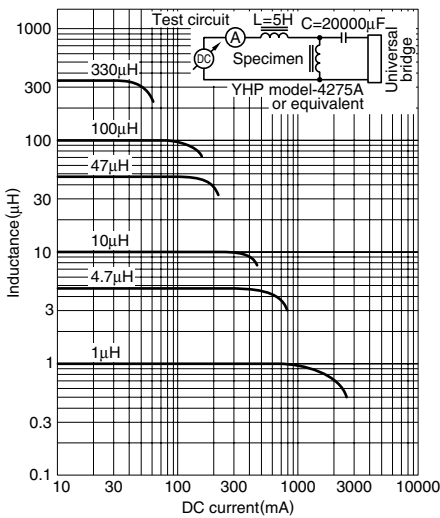
●测定器 电感, Q: YHP4194A阻抗分析器+YHP16085A+YHP16093B+TF-1, 或其同等品

自共振频率: HP8753C网络分析器 (Z<sub>in</sub>=Z<sub>out</sub>=50Ω), 或其同等品

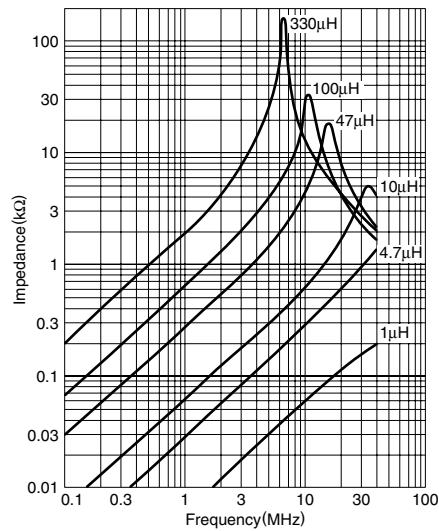
直流电阻: MATSUSHITA VP-2941A 数字毫欧表, 或其同等品

### 电气特性例

#### 电感直流重叠特性



#### 阻抗频率特性



# SMD电感器(线圈) 电源用(绕组)

RoHS指令对应产品

## NLCV系列 NLCV25

### 特点

- 对于无铅化回流焊接条件，具有高度的耐热性。
- 终端镀层采用了无铅材料。
- 电气特性，可靠性，形状，焊盘形状与传统的NL系列相同。
- 采用金属终端，具有高度的连接可靠性。
- 外装成型树脂采用了具有高度耐热性的热可塑性树脂。
- 备有1~33 $\mu$ H的E-6系列产品。
- 本产品对应RoHS指令，并且备有不含免除规定的规格。

### 用途

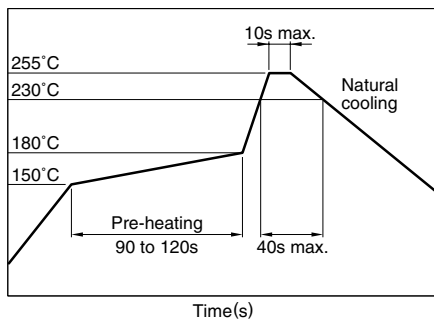
- 电视机,磁带录像机,数码照相机等AV设备
- xDSL, 手机基站等的通信基础电子设备
- 汽车音响, ECU等车载用电子设备
- 硬盘驱动器, 光盘驱动器, 其他各种电子设备

### 仕様

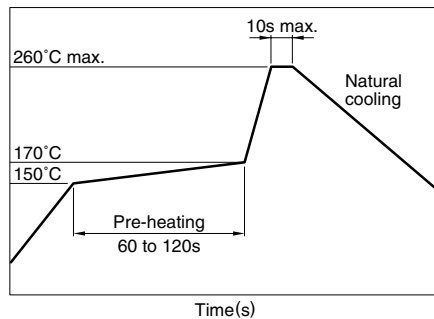
工作温度范围	-40 to +105°C [包括自身温度上升]
保存温度范围	-40 to +105°C

### 推荐焊接条件

#### 回流焊接施工方法



#### 喷流焊接条件



### 烙铁焊接施工方法

烙铁头温度	300~350°C
加热时间	3秒/次
烙铁条件	输出功率 30W, 烙铁头直径 1mm

· 在上述条件下, 以产品温度260°C(最大)/累计加热时间10秒(最大)为参考标准。  
· 详情请向本公司咨询。

### 产品名称的识别法

NLCV	25	T	2R2	M	- PF
(1)	(2)	(3)	(4)	(5)	(6)

#### (1)系列名称

#### (2)尺寸

25	2.5×2.0×1.8mm(L×W×T)
----	----------------------

#### (3)包装形式

T	卷带(卷筒)
---	--------

#### (4)电感值

1R0	1 $\mu$ H
220	22 $\mu$ H

#### (5)电感容差

K	±10%
M	±20%

#### (6)无铅化

PF	RoHS指令对应, 适用免除规定
EF	RoHS指令对应

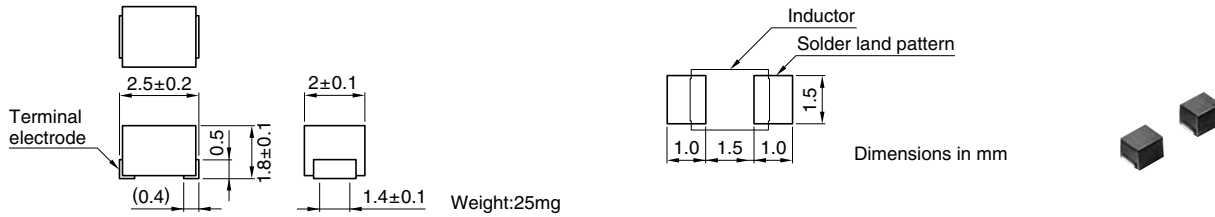
### 包装形式 / 包装个数

包装形式	个数
卷带	2000个/卷

● RoHS 指令的对应：表示除了依据 EU Directive 2002/95/EC 免除的用途之外，未使用铅，镉，汞，六价铬及特定溴系难燃剂 PBB，PBDE 等。

· 记载内容，在没有予告的情况下有可能改进和变更，请予以谅解。

形状・尺寸／推荐印刷电路板图样



电气特性

电感 (μH)	电感容差	参考Q	L, Q测定频率 (MHz)	自共振频率最小 (MHz)	直流电阻 (Ω)±30%	额定电流*1 最大 (mA)	品名
1	±20%	20	7.96	200	0.34	475	NLCV25T-1R0M-□*2
1.5	±20%	20	7.96	165	0.42	435	NLCV25T-1R5M-□
2.2	±20%	20	7.96	95	0.5	390	NLCV25T-2R2M-□
3.3	±20%	20	7.96	55	0.65	340	NLCV25T-3R3M-□
4.7	±20%	20	7.96	43	0.8	285	NLCV25T-4R7M-□
6.8	±20%	20	7.96	39	1	275	NLCV25T-6R8M-□
10	±10%	30	2.52	32	1.69	210	NLCV25T-100K-□
15	±10%	30	2.52	21	2.2	175	NLCV25T-150K-□
22	±10%	30	2.52	18	2.8	160	NLCV25T-220K-□
33	±10%	30	2.52	16	4.2	120	NLCV25T-330K-□

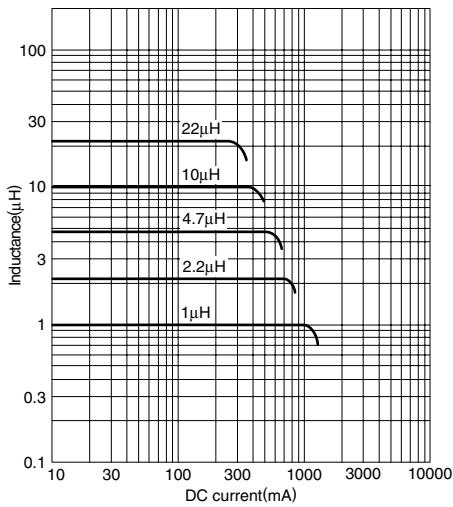
\*1 额定电流:是指基于电感变化率时(比公称L值低10%)和基于温度上升时(因自身发热而温度上升20°C)两者中的较小值。

\*2 在品名中带有□的,包含无铅化记号:PF (RoHS指令对应,适用免除规定),EF (RoHS指令对应)。

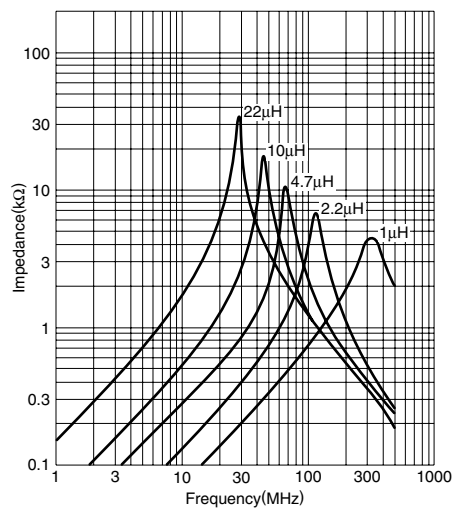
- 测定器 电感, Q: HP4194A阻抗分析器 (HP16085A+HP16093B+TDK TF-1)  
自共振频率: HP8753C网络分析器  
直流电阻: MATSUSHITA VP-2941A 数字毫欧表

电气特性例

电感直流重叠特性



阻抗频率特性



# SMD电感器(线圈) 电源用(绕组)

RoHS指令对应产品

## NLCV系列 NLCV32

### 特点

- 本产品为NLC322522型的更新产品。
- 对于无铅化回流焊接条件，具有高度的耐热性。
- 终端镀层采用了无铅材料。
- 电气特性，可靠性，形状，焊盘形状与传统的NL系列相同。
- 采用金属终端，具有高度的连接可靠性。
- 外装成型树脂采用了具有高度耐热性的热可塑性树脂。
- 备有1.0~330 $\mu$ H的产品。
- 本产品对应RoHS指令，并且备有不含免除规定的规格。

### 用途

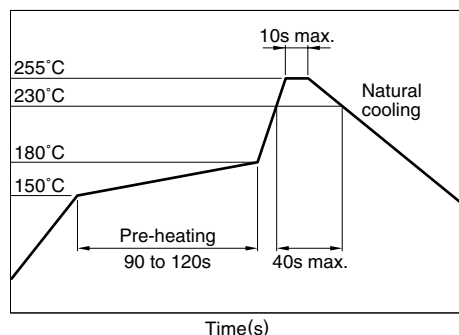
- 电视机,磁带录像机,数码照相机等AV设备
- xDSL, 手机基站等的通信基础电子设备
- 汽车音响, ECU等车载用电子设备
- 硬盘驱动器, 光盘驱动器, 其他各种电子设备

### 仕様

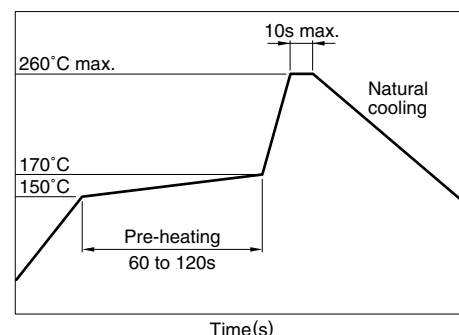
工作温度范围	-40 to +105°C [包括自身温度上升]
保存温度范围	-40 to +105°C

### 推荐焊接条件

#### 回流焊接施工方法



#### 喷流焊接条件



### 烙铁焊接施工方法

烙铁头温度	300~350°C
加热时间	3秒/次
烙铁条件	输出功率 30W, 烙铁头直径 1mm

· 在上述条件下, 以产品温度260°C(最大)/累计加热时间10秒(最大)为参考标准。  
· 详情请向本公司咨询。

### 产品名称的识别法

NLCV	32	T	2R2	M	- PF
(1)	(2)	(3)	(4)	(5)	(6)

#### (1)系列名称

#### (2)尺寸

32	3.2×2.5×2.2mm(L×W×T)
----	----------------------

#### (3)包装形式

T	卷带(卷筒)
---	--------

#### (4)电感值

1R0	1 $\mu$ H
100	10 $\mu$ H
101	100 $\mu$ H

#### (5)电感容差

K	±10%
M	±20%

#### (6)无铅化

PF	RoHS指令对应, 适用免除规定
EF	RoHS指令对应

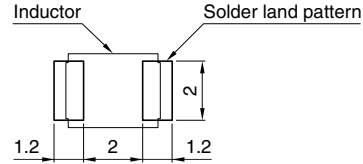
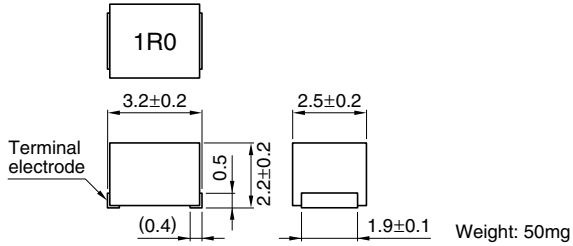
### 包装形式 / 包装个数

包装形式	个数
卷带	2000个/卷

● RoHS 指令的对应：表示除了依据 EU Directive 2002/95/EC 免除的用途之外，未使用铅，镉，汞，六价铬及特定溴系难燃剂 PBB，PBDE 等。

· 记载内容，在没有予告的情况下有可能改进和变更，请予以谅解。

## 形状・尺寸／推荐印刷电路板图样



Dimensions in mm

## 电气特性

电感 (μH)	电感容差	参考Q	L, Q测定频率 (MHz)	自共振频率 最小(MHz)	直流电阻 (Ω)±30%	额定电流*1 最大(mA)	品名
1	±20%	10	7.96	100	0.06	1000	NLCV32T-1R0M-□*2
1.5	±20%	10	7.96	80	0.11	830	NLCV32T-1R5M-□
2.2	±20%	10	7.96	68	0.13	770	NLCV32T-2R2M-□
3.3	±20%	10	7.96	54	0.16	690	NLCV32T-3R3M-□
4.7	±20%	15	7.96	46	0.2	620	NLCV32T-4R7M-□
6.8	±20%	15	7.96	38	0.27	530	NLCV32T-6R8M-□
10	±10%	15	2.52	30	0.36	450	NLCV32T-100K-□
15	±10%	15	2.52	26	0.56	370	NLCV32T-150K-□
22	±10%	15	2.52	21	0.77	300	NLCV32T-220K-□
33	±10%	15	2.52	17	1.1	240	NLCV32T-330K-□
47	±10%	15	2.52	14	1.64	180	NLCV32T-470K-□
68	±10%	15	2.52	12	2.8	140	NLCV32T-680K-□
100	±10%	15	0.796	10	3.7	120	NLCV32T-101K-□
150	±10%	20	0.796	8	6.1	100	NLCV32T-151K-□
220	±10%	20	0.796	7	8.4	80	NLCV32T-221K-□
330	±10%	20	0.796	6	12.3	70	NLCV32T-331K-□

\*1 额定电流:是指基于电感变化率时(比公称L值低10%)和基于温度上升时(因自身发热而温度上升20°C)两者中的较小值。

\*2 在品名中带有□的,包含无铅化记号: PF (RoHS 指令对应, 适用免除规定), EF (RoHS 指令对应)。

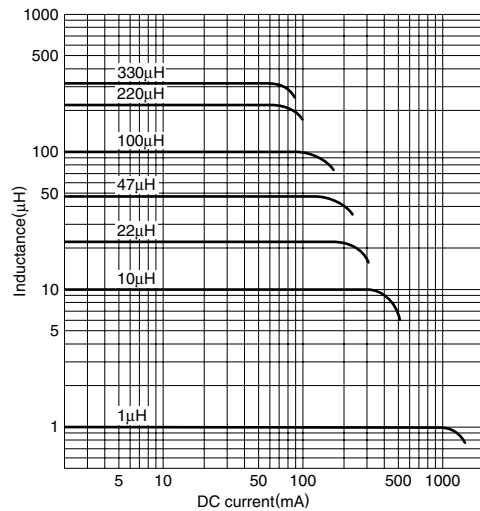
●测定器 电感, Q: YHP4194A 阻抗分析器+YHP16085A+YHP16093B+TF-1, 或其同等品

自共振频率: HP8753C 网络分析

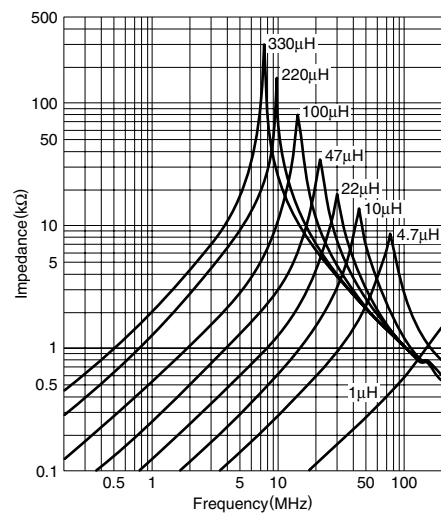
直流电阻: MATSUSHITA VP-2941A 数字毫欧表, 或其同等品

## 电气特性例

### 电感直流重叠特性



### 阻抗频率特性





# SMD电感器(线圈) 电源用(绕组)

RoHS指令对应产品

## NLCV系列 NLCV25T-R

### 特点

- 与既有的NLCV25系列产品相比，额定电流可维持在1.7~2倍。
- 最大额定电流负荷下的电感变化稳定在-10%以内。
- 最大工作温度为+125°C（包括自身温度上升）。
- 端子镀层采用无铅材料。
- 焊盘与既有的NLCV25系列具有互换性。
- 本产品对应RoHS指令，并且备有不含免除规定的规格。

### 用途

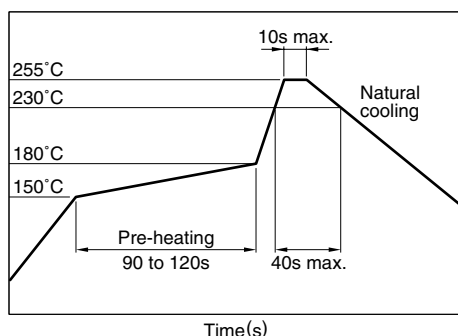
电源线，AV设备，汽车用电子设备，IT设备

### 仕样

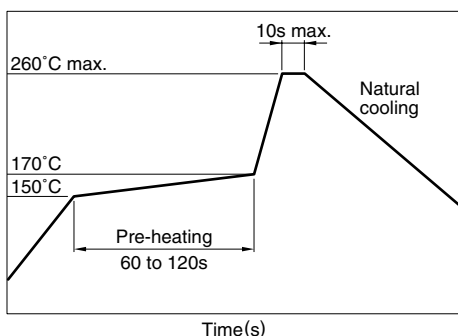
工作温度范围	-40 to +125°C [包括自身温度上升]
保存温度范围	-40 to +125°C

### 推荐焊接条件

#### 回流焊接施工方法



#### 喷流焊接条件



### 烙铁焊接施工方法

烙铁头温度	300 to 350°C
加热时间	3秒/次
烙铁条件	输出功率 30W, 烙铁头直径 1mm

· 在上述条件下,以产品温度260°C(最大)/累计加热时间10秒(最大)为参考标准。  
· 详情请向本公司咨询。

### 产品名称的识别法

NLCV	25	T	R10	M	PF	R
(1)	(2)	(3)	(4)	(5)	(6)	(7)

#### (1) 系列名称

#### (2) 尺寸

25	2.5×2.0×1.8mm(L×W×T)
----	----------------------

#### (3) 包装形式

T	卷带(卷筒)
---	--------

#### (4) 电感

R10	0.1μH
1R0	1μH
100	10μH

#### (5) 电感容差

K	±10%
M	±20%

#### (6) 无铅化

PF	RoHS指令对应, 适用免除规定
EF	RoHS指令对应

#### (7) 本公司识别符号

● RoHS 指令的对应：表示除了依据 EU Directive 2002/95/EC 免除的用途之外，未使用铅，镉，汞，六价铬及特定溴系难燃剂 PBB，PBDE 等。

· 记载内容，在没有予告的情况下有可能改进和变更，请予以谅解。

形状・尺寸 / 推荐印刷电路板图样



电气特性

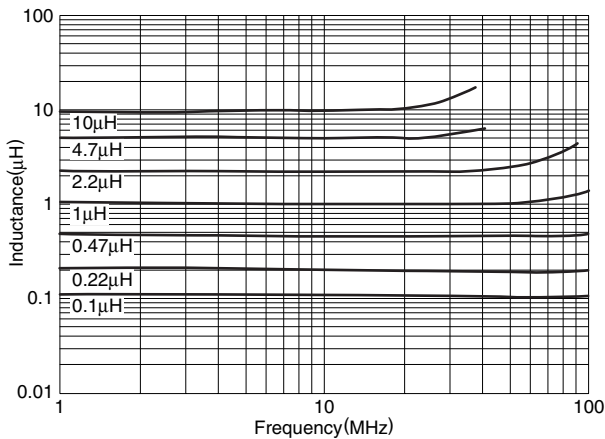
电感 (μH)	电感容差	参考Q	L, Q测定频率 (MHz)	自共振频率 (MHz)min.	直流电阻 (Ω)±20%	额定电流 最大 (mA)	品名
0.1	±20%	5	25.2	800	0.04	1890	NLCV25T-R10M-□*R
0.15	±20%	5	25.2	500	0.044	1800	NLCV25T-R15M-□R
0.22	±20%	5	25.2	400	0.05	1690	NLCV25T-R22M-□R
0.33	±20%	5	25.2	300	0.065	1480	NLCV25T-R33M-□R
0.47	±20%	5	25.2	220	0.08	1340	NLCV25T-R47M-□R
0.68	±20%	5	25.2	160	0.09	1260	NLCV25T-R68M-□R
1	±20%	10	7.96	100	0.14	1000	NLCV25T-1R0M-□R
1.5	±20%	10	7.96	80	0.18	890	NLCV25T-1R5M-□R
2.2	±20%	10	7.96	68	0.27	730	NLCV25T-2R2M-□R
3.3	±20%	10	7.96	54	0.44	570	NLCV25T-3R3M-□R
4.7	±20%	10	7.96	46	0.57	500	NLCV25T-4R7M-□R
6.8	±20%	10	7.96	38	0.92	390	NLCV25T-6R8M-□R
10	±10%	15	2.52	30	1.1	360	NLCV25T-100K-□R

\* 在品名中带有□的, 包含无铅化记号: PF (RoHS 指令对应, 适用免除规定), EF (RoHS 指令对应)。

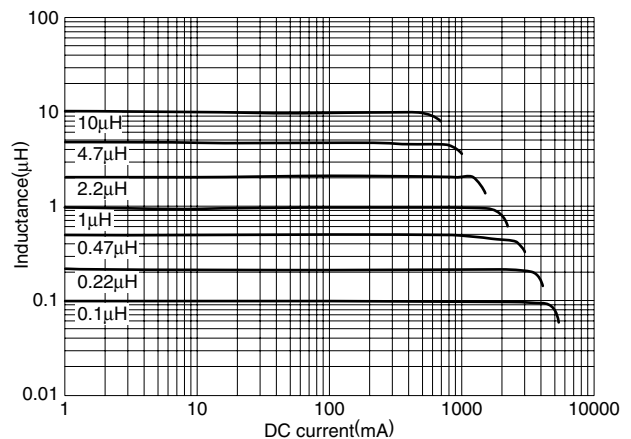
- 测定器 电感, Q: HP4194A阻抗分析器 (16085A+16093B+TF-1)
- 自共振频率: HP8753C网络分析器
- 直流电阻: MATSUSHITA VP-2941A 数字毫欧表

电气特性例

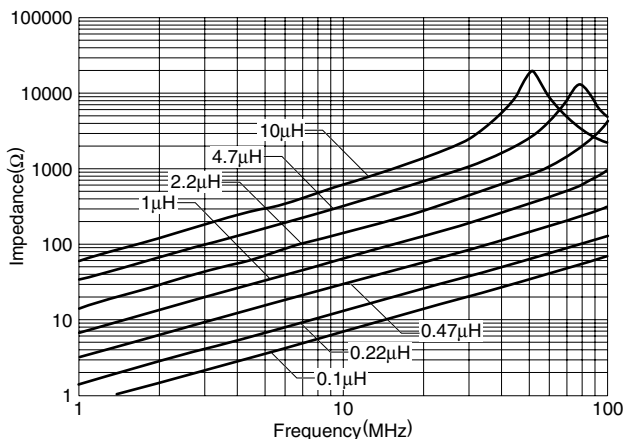
电感频率特性



电感直流重叠特性



阻抗频率特性



# SMD电感器(线圈) 电源用(绕组)

RoHS指令对应产品

## NLCV系列 NLCV32T-R

### 特点

- 与既有的NLCV32系列产品相比，额定电流可维持在1.4~2倍。
- 最大额定电流负荷下的电感变化稳定在-10%以内。
- 最大工作温度为+125°C（包括自身温度上升）。
- 端子镀层采用无铅材料。
- 焊盘与既有的NLCV32系列具有互换性。
- 本产品对应RoHS指令，并且备有不含免除规定的规格。

### 用途

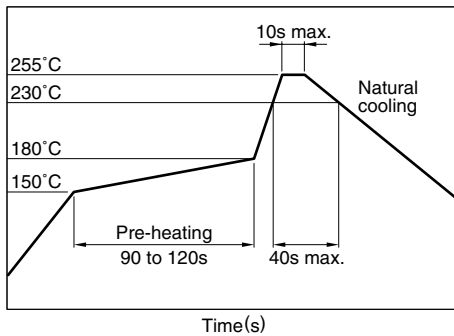
电源线，AV设备，汽车用电子设备，IT设备

### 仕样

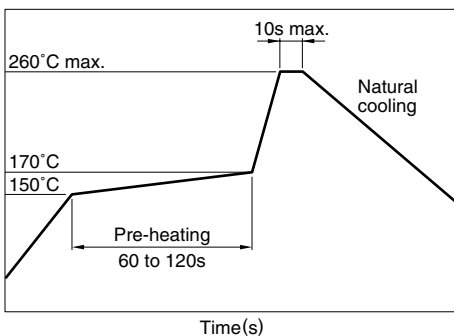
工作温度范围	-40 to +125°C [包括自身温度上升]
保存温度范围	-40 to +125°C

### 推荐焊接条件

#### 回流焊接施工方法



#### 喷流焊接条件



### 烙铁焊接施工方法

烙铁头温度	300~350°C
加热时间	3秒/次
烙铁条件	输出功率 30W, 烙铁头直径 1mm

· 在上述条件下, 以产品温度260°C(最大)/累计加热时间10秒(最大)为参考标准。  
· 详情请向本公司咨询。

### 产品名称的识别法

NLCV	32	T	R10	M	PF	R
(1)	(2)	(3)	(4)	(5)	(6)	(7)

#### (1) 系列名称

#### (2) 尺寸

32	3.2×2.5×2.2mm(L×W×T)
----	----------------------

#### (3) 包装形式

T	卷带(卷筒)
---	--------

#### (4) 电感

R10	0.1μH
1R0	1μH
100	10μH

#### (5) 电感容差

K	±10%
M	±20%

#### (6) 无铅化

PF	RoHS指令对应, 适用免除规定
EF	RoHS指令对应

#### (7) 本公司识别符号

● RoHS 指令的对应：表示除了依据 EU Directive 2002/95/EC 免除的用途之外，未使用铅，镉，汞，六价铬及特定溴系难燃剂 PBB，PBDE 等。

· 记载内容，在没有予告的情况下有可能改进和变更，请予以谅解。

### 形状・尺寸 / 推荐印刷电路板图样



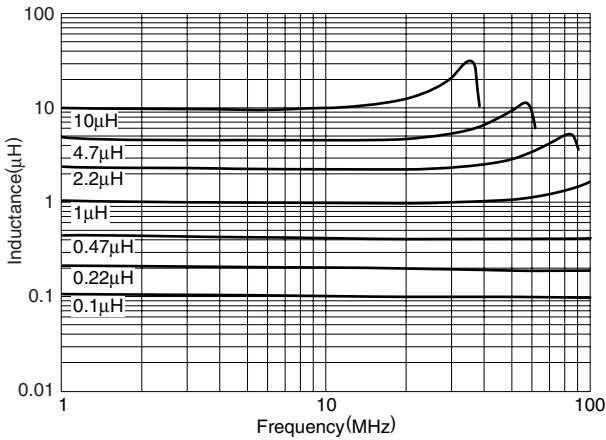
### 电气特性

电感 (μH)	电感容差	参考Q	L, Q测定频率 (MHz)	自共振频率 (MHz)min.	直流电阻 (Ω)±20%	额定电流最大 (mA)	品名
0.1	±20%	10	25.2	800	0.02	2850	NLCV32T-R10M-□*R
0.15	±20%	10	25.2	500	0.024	2600	NLCV32T-R15M-□R
0.22	±20%	10	25.2	400	0.027	2400	NLCV32T-R22M-□R
0.33	±20%	10	25.2	300	0.035	2100	NLCV32T-R33M-□R
0.47	±20%	10	25.2	250	0.038	2000	NLCV32T-R47M-□R
0.68	±20%	10	25.2	180	0.045	1900	NLCV32T-R68M-□R
1	±20%	15	7.96	100	0.055	1700	NLCV32T-1R0M-□R
1.5	±20%	15	7.96	80	0.095	1400	NLCV32T-1R5M-□R
2.2	±20%	15	7.96	68	0.115	1200	NLCV32T-2R2M-□R
3.3	±20%	15	7.96	54	0.16	1000	NLCV32T-3R3M-□R
4.7	±20%	15	7.96	46	0.2	900	NLCV32T-4R7M-□R
6.8	±20%	15	7.96	38	0.29	700	NLCV32T-6R8M-□R
10	±10%	20	2.52	30	0.42	600	NLCV32T-100K-□R

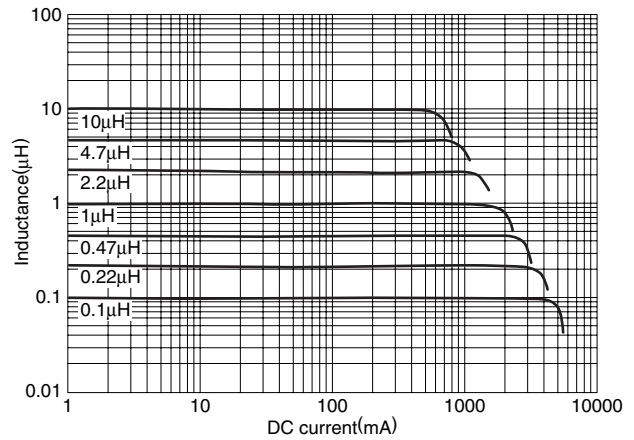
\* 在品名中带有□的, 包含无铅化记号: PF (RoHS 指令对应, 适用免除规定), EF (RoHS 指令对应)。

### 电气特性例

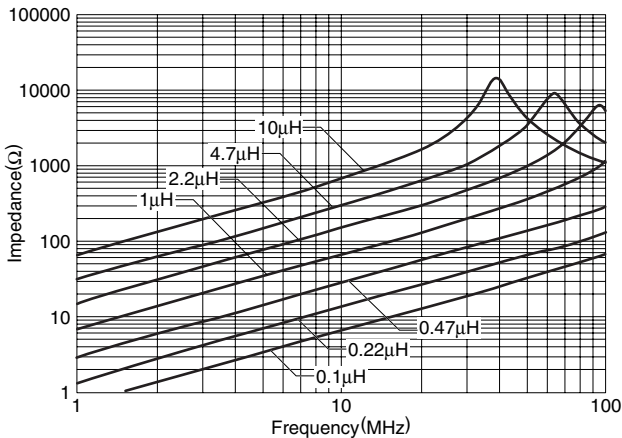
#### 电感频率特性



#### 电感直流重叠特性



#### 阻抗频率特性



# SMD电感器(线圈) 电源用(绕组)

RoHS指令对应产品

## NLC系列 NLC453232

### 特点

- 是最适用于电源系统低Rdc，大电流型产品。
- 对于无铅化回流焊接条件，具有高度的耐热性。
- 终端镀层采用了无铅材料。
- 采用金属终端，具有高度的连接可靠性。
- 备有全部为K(±10%)容差产品的1~330μH的E-12系列产品。
- 为RoHS指令对应产品。

### 用途

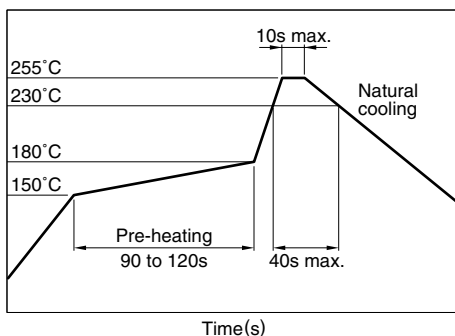
- xDSL，手机基站等的通信基础电子设备
- 电视机，磁带录像机等AV设备
- 硬盘驱动器，光盘驱动器，其他各种电子设备

### 仕様

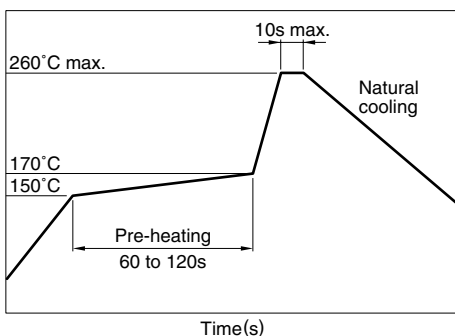
工作温度范围	-40 to +105°C [包括自身温度上升]
保存温度范围	-40 to +105°C

### 推荐焊接条件

#### 回流焊接施工方法



#### 喷流焊接条件



### 烙铁焊接施工方法

烙铁头温度	300~350°C
加热时间	3秒/次
烙铁条件	输出功率 30W, 烙铁头直径 1mm

· 在上述条件下,以产品温度260°C(最大)/累计加热时间10秒(最大)为参考标准。  
· 详情请向本公司咨询。

### 产品名称的识别法

NLC	453232	T	2R2	K	- PF
(1)	(2)	(3)	(4)	(5)	(6)

(1) 系列名称

(2) 尺寸

453232	4.5×3.2×3.2mm (L×W×T)
--------	-----------------------

(3) 包装形式

T	卷带(卷筒)
---	--------

(4) 电感值

1R0	1μH
100	10μH
101	100μH

(5) 电感容差

K	±10%
---	------

(6) 无铅化

PF	无铅化产品
----	-------

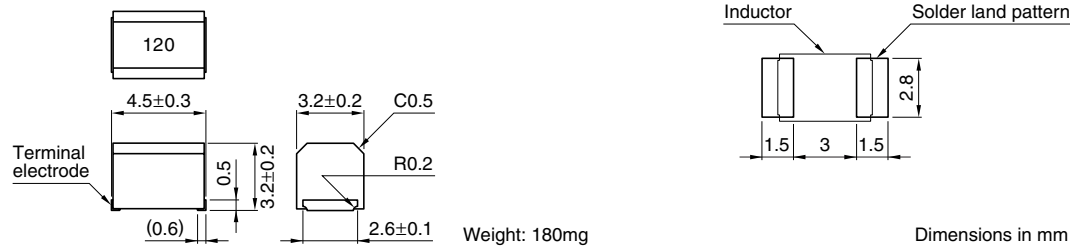
### 包装形式 / 包装个数

包装形式	个数
卷带	500个/卷

● RoHS 指令的对应：表示除了依据 EU Directive 2002/95/EC 免除的用途之外，未使用铅，镉，汞，六价铬及特定溴系难燃剂 PBB，PBDE 等。

· 记载内容，在没有予告的情况下有可能改进和变更，请予以谅解。

## 形状・尺寸／推荐印刷电路板图样



## 电气特性

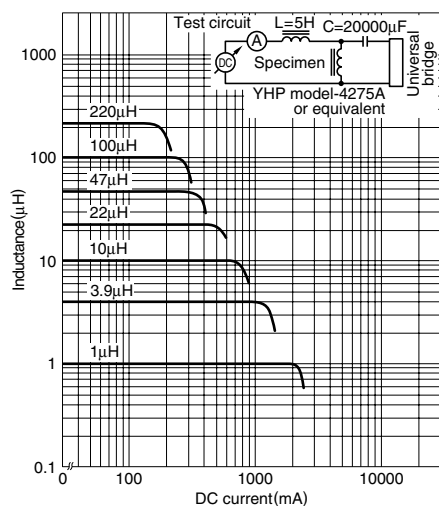
电感 ( $\mu\text{H}$ )	电感容差	最小Q	L, Q测定频率 (MHz)	自共振频率 最小(MHz)	直流电阻 最大( $\Omega$ )	额定电流* 最大(mA)	品名
1	$\pm 10\%$	10	7.96	200	0.11	1050	NLC453232T-1R0K-PF
1.2	$\pm 10\%$	10	7.96	160	0.12	1000	NLC453232T-1R2K-PF
1.5	$\pm 10\%$	10	7.96	130	0.15	950	NLC453232T-1R5K-PF
1.8	$\pm 10\%$	10	7.96	100	0.16	900	NLC453232T-1R8K-PF
2.2	$\pm 10\%$	10	7.96	80	0.18	850	NLC453232T-2R2K-PF
2.7	$\pm 10\%$	10	7.96	60	0.2	800	NLC453232T-2R7K-PF
3.3	$\pm 10\%$	10	7.96	45	0.22	750	NLC453232T-3R3K-PF
3.9	$\pm 10\%$	10	7.96	40	0.24	700	NLC453232T-3R9K-PF
4.7	$\pm 10\%$	10	7.96	35	0.27	650	NLC453232T-4R7K-PF
5.6	$\pm 10\%$	10	7.96	30	0.3	650	NLC453232T-5R6K-PF
6.8	$\pm 10\%$	10	7.96	28	0.35	600	NLC453232T-6R8K-PF
8.2	$\pm 10\%$	10	7.96	25	0.4	600	NLC453232T-8R2K-PF
10	$\pm 10\%$	10	2.52	22	0.5	550	NLC453232T-100K-PF
12	$\pm 10\%$	10	2.52	21	0.6	500	NLC453232T-120K-PF
15	$\pm 10\%$	10	2.52	20	0.7	450	NLC453232T-150K-PF
18	$\pm 10\%$	10	2.52	19	0.8	400	NLC453232T-180K-PF
22	$\pm 10\%$	10	2.52	18	0.9	370	NLC453232T-220K-PF
27	$\pm 10\%$	10	2.52	16	1.2	330	NLC453232T-270K-PF
33	$\pm 10\%$	10	2.52	14	1.4	300	NLC453232T-330K-PF
39	$\pm 10\%$	10	2.52	12	1.6	280	NLC453232T-390K-PF
47	$\pm 10\%$	10	2.52	11.5	1.9	260	NLC453232T-470K-PF
56	$\pm 10\%$	10	2.52	11	2.2	240	NLC453232T-560K-PF
68	$\pm 10\%$	10	2.52	10	2.6	220	NLC453232T-680K-PF
82	$\pm 10\%$	10	2.52	9	3.5	200	NLC453232T-820K-PF
100	$\pm 10\%$	20	0.796	8	4	180	NLC453232T-101K-PF
120	$\pm 10\%$	20	0.796	7.5	4.5	160	NLC453232T-121K-PF
150	$\pm 10\%$	20	0.796	7	6.5	140	NLC453232T-151K-PF
180	$\pm 10\%$	20	0.796	6.5	7.5	120	NLC453232T-181K-PF
220	$\pm 10\%$	20	0.796	5.5	9	120	NLC453232T-221K-PF
270	$\pm 10\%$	20	0.796	5	11	100	NLC453232T-271K-PF
330	$\pm 10\%$	20	0.796	4	13	90	NLC453232T-331K-PF

\* 额定电流: 是指基于电感变化率时(比公称L值低10%)和基于温度上升时(因自身发热而温度上升20°C)两者中的较小值。

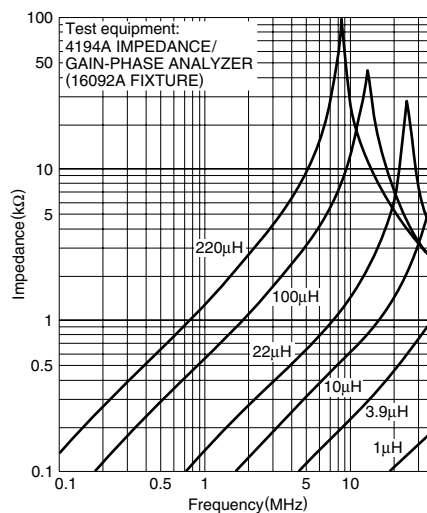
- 测定器 电感, Q: YHP4194A 阻抗分析器+YHP16085A+YHP16093B+TF-1, 或其同等品  
自共振频率: HP8753C 网络分析( $Z_{in}=Z_{out}=50\Omega$ ), 或其同等品  
直流电阻: MATSUSHITA VP-2941A 数字毫欧表, 或其同等品

### 电气特性例

#### 电感直流重叠特性



#### 阻抗频率特性



# SMD电感器(线圈) 电源用(绕组)

RoHS指令对应产品

## NLC系列 NLC565050

### 特点

- 是最适用于电源系统低Rdc，大电流型产品。
- 对于无铅化回流焊接条件，具有高度的耐热性。
- 终端镀层采用了无铅材料。
- 采用金属终端，具有高度的连接可靠性。
- 备有全部为K(±10%)容差产品的1~1000μH的E-12系列产品。
- 为RoHS指令对应产品。

### 用途

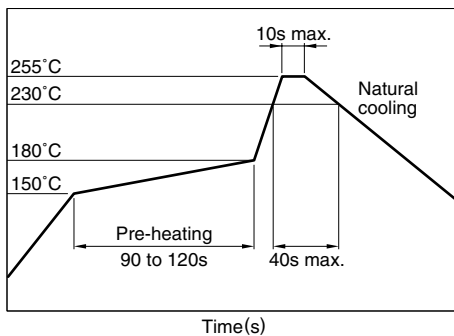
- xDSL，手机基站等的通信基础电子设备
- 电视机，磁带录像机等AV设备
- 硬盘驱动器，光盘驱动器，其他各种电子设备

### 仕样

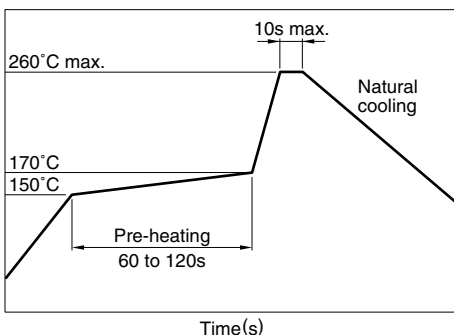
工作温度范围	-40 to +105°C [包括自身温度上升]
保存温度范围	-40 to +105°C

### 推荐焊接条件

#### 回流焊接施工方法



#### 喷流焊接条件



### 烙铁焊接施工方法

烙铁头温度	300~350°C
加热时间	3秒/次
烙铁条件	输出功率 30W, 烙铁头直径 1mm

· 在上述条件下,以产品温度260°C(最大)/累计加热时间10秒(最大)为参考标准。  
· 详情请向本公司咨询。

### 产品名称的识别法

NLC	565050	T	2R2	K	- PF
(1)	(2)	(3)	(4)	(5)	(6)

(1) 系列名称

(2) 尺寸

565050	5.6×5.0×5.0mm(L×W×T)
--------	----------------------

(3) 包装形式

T	卷带(卷筒)
---	--------

(4) 电感值

1R0	1μH
100	10μH
101	100μH
102	1000μH

(5) 电感容差

K	±10%
---	------

(6) 无铅化

PF	无铅化产品
----	-------

### 包装形式 / 包装个数

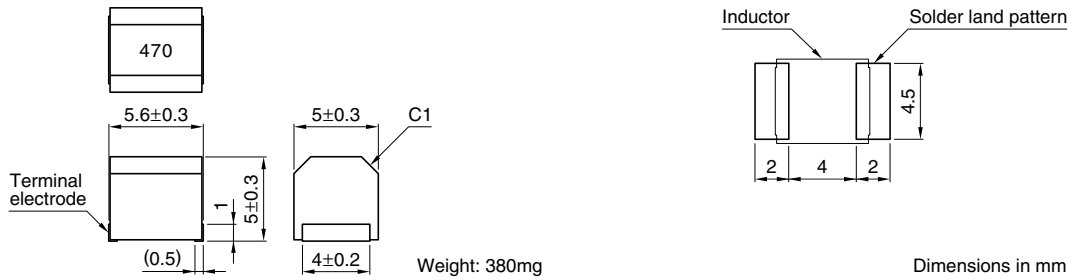
包装形式	个数
卷带	400个/卷

● RoHS 指令的对应：表示除了依据 EU Directive 2002/95/EC 免除的用途之外，未使用铅，镉，汞，六价铬及特定溴系难燃剂 PBB，PBDE 等。

· 记载内容，在没有予告的情况下有可能改进和变更，请予以谅解。



### 形状・尺寸／推荐印刷电路板图样



Dimensions in mm

### 电气特性

电感 ( $\mu\text{H}$ )	电感容差	最小Q	L, Q测定频率 (MHz)	自共振频率 最小(MHz)	直流电阻 最大( $\Omega$ )	额定电流* 最大(mA)	品名
1	$\pm 10\%$	10	7.96	95	0.03	1800	NLC565050T-1R0K-PF
1.2	$\pm 10\%$	10	7.96	70	0.035	1700	NLC565050T-1R2K-PF
1.5	$\pm 10\%$	10	7.96	55	0.04	1600	NLC565050T-1R5K-PF
1.8	$\pm 10\%$	10	7.96	47	0.05	1400	NLC565050T-1R8K-PF
2.2	$\pm 10\%$	10	7.96	42	0.06	1300	NLC565050T-2R2K-PF
2.7	$\pm 10\%$	10	7.96	37	0.07	1200	NLC565050T-2R7K-PF
3.3	$\pm 10\%$	10	7.96	34	0.08	1120	NLC565050T-3R3K-PF
3.9	$\pm 10\%$	10	7.96	32	0.09	1050	NLC565050T-3R9K-PF
4.7	$\pm 10\%$	10	7.96	29	0.11	950	NLC565050T-4R7K-PF
5.6	$\pm 10\%$	10	7.96	26	0.13	880	NLC565050T-5R6K-PF
6.8	$\pm 10\%$	10	7.96	24	0.15	810	NLC565050T-6R8K-PF
8.2	$\pm 10\%$	10	7.96	22	0.18	750	NLC565050T-8R2K-PF
10	$\pm 10\%$	10	2.52	19	0.21	690	NLC565050T-100K-PF
12	$\pm 10\%$	10	2.52	17	0.25	630	NLC565050T-120K-PF
15	$\pm 10\%$	10	2.52	16	0.3	580	NLC565050T-150K-PF
18	$\pm 10\%$	10	2.52	14	0.36	530	NLC565050T-180K-PF
22	$\pm 10\%$	10	2.52	13	0.43	480	NLC565050T-220K-PF
27	$\pm 10\%$	10	2.52	11.5	0.52	440	NLC565050T-270K-PF
33	$\pm 10\%$	10	2.52	10.5	0.62	400	NLC565050T-330K-PF
39	$\pm 10\%$	10	2.52	9.5	0.72	370	NLC565050T-390K-PF
47	$\pm 10\%$	10	2.52	8.5	0.85	340	NLC565050T-470K-PF
56	$\pm 10\%$	10	2.52	7.8	1	310	NLC565050T-560K-PF
68	$\pm 10\%$	10	2.52	7	1.2	290	NLC565050T-680K-PF
82	$\pm 10\%$	10	2.52	6.4	1.4	270	NLC565050T-820K-PF
100	$\pm 10\%$	20	0.796	6	1.6	250	NLC565050T-101K-PF
120	$\pm 10\%$	20	0.796	5.4	1.9	230	NLC565050T-121K-PF
150	$\pm 10\%$	20	0.796	4.8	2.2	210	NLC565050T-151K-PF
180	$\pm 10\%$	20	0.796	4.4	2.8	190	NLC565050T-181K-PF
220	$\pm 10\%$	20	0.796	3.9	3.4	170	NLC565050T-221K-PF
270	$\pm 10\%$	20	0.796	3.6	4.2	155	NLC565050T-271K-PF
330	$\pm 10\%$	20	0.796	3.2	4.9	140	NLC565050T-331K-PF
390	$\pm 10\%$	20	0.796	2.9	5.8	130	NLC565050T-391K-PF
470	$\pm 10\%$	20	0.796	2.6	7	120	NLC565050T-471K-PF
560	$\pm 10\%$	20	0.796	2.4	8.5	110	NLC565050T-561K-PF
680	$\pm 10\%$	20	0.796	2.2	10	100	NLC565050T-681K-PF
820	$\pm 10\%$	20	0.796	2	13	90	NLC565050T-821K-PF
1000	$\pm 10\%$	20	0.252	1.8	15	85	NLC565050T-102K-PF

\* 额定电流: 是指基于电感变化率时(比公称L值低10%)和基于温度上升时(因自身发热而温度上升 $20^{\circ}\text{C}$ )两者中的较小值。

- 测定器 电感, Q: YHP4194A 阻抗分析器+YHP16085A+YHP16093B+TF-1, 或其同等品  
自共振频率: HP8753C 网络分析( $Z_{in}=Z_{out}=50\Omega$ ), 或其同等品  
直流电阻: MATSUSHITA VP-2941A 数字毫欧表, 或其同等品

### 电气特性例 电感直流重叠特性

