

UI2200

UI2200は、狭小スペースに取付可能な、超小型の透過型フォトセンサです。

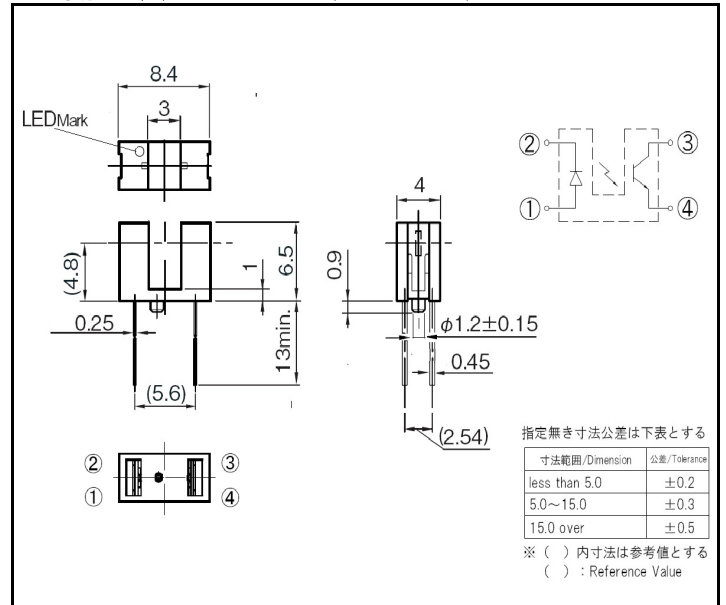
■特長

- ・フォトランジスタ出力
- ・超小型
- ・位置決めボズ付き
- ・ボードイン型

■用途

- ・アミューズメント機器の物体検知
- ・各種物体検知
- ・各種ワークの位置決め検知

■外形寸法 Dimensions (Unit: mm)



■絶対最大定格 Absolute Maximum Ratings [Ta=25°C]

Item	Symbol	Ratings	Units
発光側 Input	順電流 Forward Current	I_F	50 mA
	パルス順電流 Pulse Forward Current ※1	I_{FP}	1 A
	逆電圧 Reverse Voltage	V_R	5 V
	許容損失 Power Dissipation	P	75 mW
受光側 Output	コレクタ電流 Collector Current	I_C	20 mA
	コレクタ・エミッタ間電圧 Collector-Emitter Voltage	V_{CEO}	30 V
	エミッタ・コレクタ間電圧 Emitter-Collector Voltage	V_{ECO}	5 V
コレクタ損失 Collector Power Dissipation	P_C	75 mW	
動作温度 Operating Temperature	T_{opr}	-20~+75	°C
保存温度 Storage Temperature	T_{Stg}	-30~+85	°C
半田付温度 Soldering Temperature ※2	T_{sol}	330	°C

※1 $t_w \leq 100 \mu \text{sec}$, Duty = 1/100

※2 For Max 3seconds at the position of 1mm over from the package.

■電氣的・光学的特性 Electrical-Optical Characteristics [Ta=25°C]

Item	Symbol	Condition	Min	Typ	Max	Units
発光側 Input	順電圧 Forward Voltage	$I_F=20\text{mA}$	-	1.2	1.5	V
	逆電流 Reverse Current	$V_R=3\text{V}$	-	-	10	μA
受光側 Output	暗電流 Dark Current ※3	$V_{CE}=20\text{V}, 0\text{lux}$	-	-	100	nA
伝達特性 Coupled	光電流 Light Current	$I_F=20\text{mA}, V_{CE}=5\text{V}$	0.3	0.8	-	mA
	コレクタ・エミッタ間飽和電圧 Collector-Emitter Saturation Voltage	$I_F=20\text{mA}, I_C=0.5\text{mA}$	-	0.15	0.4	V
	応答時間 Response Time	上昇 Rise Time	$V_{CE}=5\text{V}, R_L=1\text{k}\Omega$ $I_C=0.1\text{mA}$	-	18	-
下降 Fall Time		-		22	-	

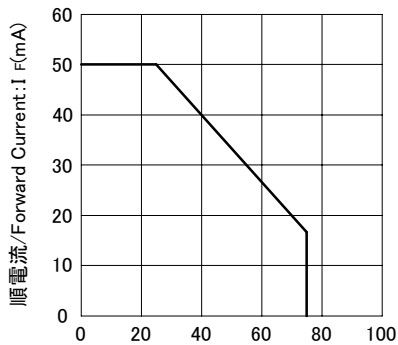
※3 暗黒中 In dark.

UI2200

定格・特性曲線 Ratings/Characteristics

順電流低減曲線

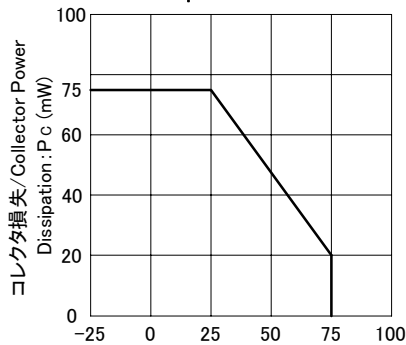
Forward Current vs. Ambient Temperature



周囲温度/Ambient Temperature: T_a (°C)

コレクタ損失低減曲線

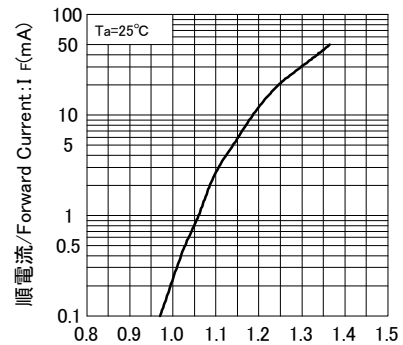
Collector Power Dissipation vs. Ambient Temperature



周囲温度/Ambient Temperature: T_a (°C)

順電流-順電圧特性 (代表例)

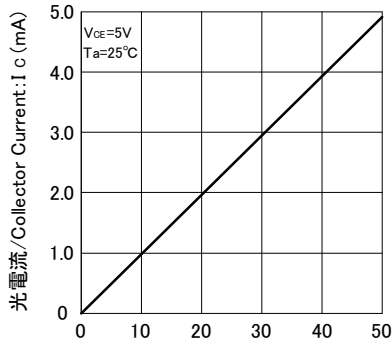
Forward Current vs. Forward Voltage



順電圧/Forward Voltage: V_F (V)

光電流-順電流特性 (代表例)

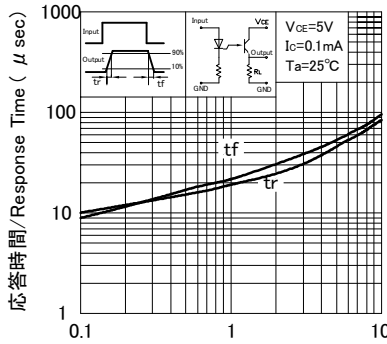
Collector Current vs. Forward Current



順電流/Forward Current: I_F (mA)

応答時間-負荷抵抗特性 (代表例)

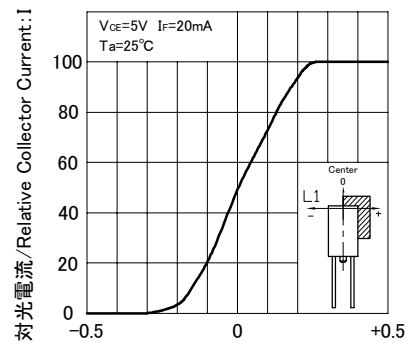
Response Time



負荷抵抗/Load Resistance: R_L (kΩ)

検出位置特性1 (代表例)

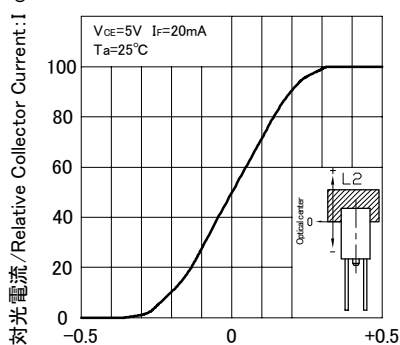
Relative Output Current vs. Distance 1



移動距離/Distance: $L1$ (mm)

検出位置特性2 (代表例)

Relative Output Current vs. Distance 2



移動距離/Distance: $L2$ (mm)

- このカタログに記載している仕様、特性、データ等は改良等のために予告なしに変更することがあります。
The Specification, Characteristic, and Data, etc. might change without a previous notice for the improvement.
- ご使用の際は最新の仕様書によりご確認をお願い致します。
Please confirm the latest Specifications when using it.



Uni-Technology

株式会社 ユニテク

〒234-0054 神奈川県横浜市港南区港南台9-23-11
TEL: 045-832-5921 FAX: 045-832-5922