

Socle et base



Caractéristiques

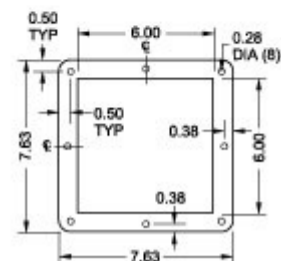
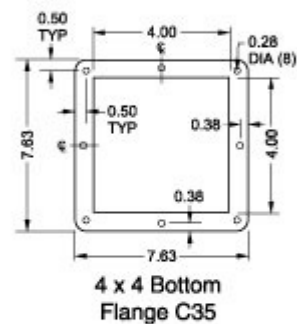
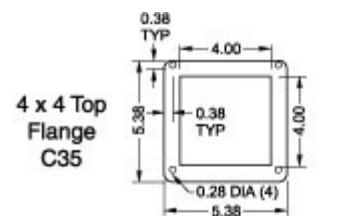
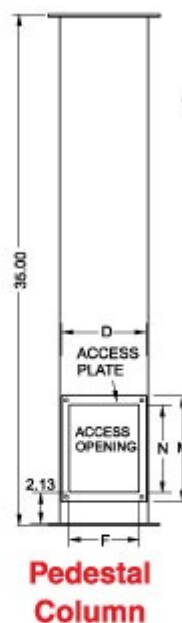
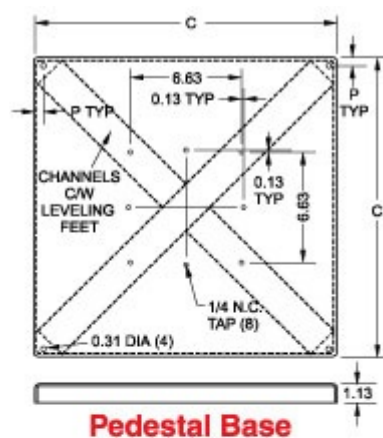
- Utilisé pour le montage sur plancher de divers types d'armoires, de miniconsoles et de boîtiers pour boutons-poussoirs.
- Permet le passage de câbles dans la colonne.
- Répond aux critères NEMA, types 12 et 13.
- Fini gris.

Colonne

- Les colonnes sont en tôle d'acier de calibre 14 et les brides sont en acier de calibre 10.
- L'ouverture d'accès de la colonne est fermée par une plaque de recouvrement avec garniture d'étanchéité.
- Les colonnes comprennent des garnitures de bride et un connecteur de boîte.

Base

- Les bases sont en tôle d'acier de calibre 10 et renforcées.
- La base comprend des vis de nivellement.



Part No.	Description	C	D	F	M	N	P
1495C35	Straight Column	-	3.75	2.75	7.25	6.00	-
1495D35	Straight Column	-	5.75	4.75	7.25	6.00	-
1495XK	Pedestal Base	18.00	-	-	-	-	0.50
1495XN	Pedestal Base	24.00	-	-	-	-	0.50

Les données sont sujettes à changement sans préavis.

© 2014. Hammond Manufacturing Ltd. Tous droits réservés.